



AQWELLA

КАТАЛОГ МЕБЕЛИ  
2021

AQWELLA. 8 ФАКТОВ	5
РАЗМЕРНЫЙ РЯД	6
УНИВЕРСАЛЬНЫЕ ПРЕДМЕТЫ	14
УМЫВАЛЬНИКИ	16
КОЛЛЕКЦИИ	23
ALICANTE	25
ALLEGRO	29
BARCELONA	35
BRIG	43
CITY	47
CORSICA	55
FARGO	59
FORMA	69
FOSTER	75
FRANCESCA	81
LEON-MP	87
MANCHESTER	91
MASTER BOX LEON	101
NEO	103
RIO	109
SMART	113
VEGA	119
ТЕХНИЧЕСКАЯ ИНФОРМАЦИЯ	122



## AQWELLA. 8 ФАКТОВ

— AQWELLA, благодаря высокому качеству своей продукции, по праву считается экспертом и законодателем инноваций в области производства мебели для ванных комнат. А появилась компания на российском рынке в 1997 году – более 20 лет назад.

— Мы производим мебель для ванных комнат из экологически чистых материалов европейских компаний. Материалы закупаются у наших европейских партнеров, таких как Finsa, IRIS, Varpimo. Фурнитура поставляется азиатскими и европейскими производителями.

— Наши гарнитуры с функциональным внутренним пространством поставляются клиентам в собранном виде. А любую деталь, в случае повреждения, можно заказать у нас на фабрике и самостоятельно заменить.

— Как окрашивается мебель от AQWELLA? Все детали из МДФ покрываются пятью слоями краски и лака с помощью технологии ультрафиолетового отверждения. Именно поэтому поверхность фасадов нашей мебели получается идеально ровной, влагостойкой и ударопрочной.

— На станках, которые используются на нашей фабрике, происходит раскрой деталей и засверловка для фурнитуры с точностью до десятых долей миллиметра. Это высший пилотаж!

— Какие ассоциации вызывает Blum? Инновации и высококачественная фурнитура! Австрийская компания Blum выпускает петли и направляющие для мебели, эксплуатация которых рассчитана на 70 лет. Многие изделия от AQWELLA оснащены направляющими Blum, благодаря которым ящики гарнитуров не только бесшумно и плавно закрываются, но и выдерживают динамические нагрузки до 65 кг. Кстати, у продукции Blum в изделиях ТМ AQWELLA гарантия бессрочная.

— Компания AQWELLA применяет инновационное кромкооблицовочное оборудование с технологией бесклеевой сварки кромки с использованием лазера и полиуретановых клеев. Эти технологии, благодаря бесшовному соединению плиты и кромки, позволяют получить монолитную деталь с гладкой влагостойкой поверхностью.

— Для изготовления зеркал мы используем полотна с амальгамой на основе серебра от японской компании AGC, поэтому они отлично подходят для декора помещений с повышенной влажностью.

40 – 45 см



LEON-MP  
стр. 87

MASTER BOX LEON  
стр. 101

RIO  
стр. 109

50 – 55 см



ALICANTE  
стр. 25

ALLEGRO  
стр. 29

ALLEGRO  
стр. 29

BARCELONA  
стр. 35

CITY  
стр. 47



CITY  
стр. 47

SMART  
стр. 113

SMART  
стр. 113

VEGA  
стр. 119

60 – 65 см



ALLEGRO  
стр. 29

ALLEGRO  
стр. 29

BARCELONA  
стр. 35

BRIG  
стр. 43

BRIG  
стр. 43



CITY  
стр. 47

CITY  
стр. 47

CORSICA  
стр. 55

FARGO  
стр. 59

FARGO  
стр. 59



FOSTER  
стр. 75

FRANCESCA  
стр. 81

MANCHESTER  
стр. 91

NEO  
стр. 103

NEO  
стр. 103



60 – 65 см



SMART  
стр. 113

SMART  
стр. 113

70 – 75 см



ALLEGRO  
стр. 29

ALLEGRO  
стр. 29

BARCELONA  
стр. 35

BRIG  
стр. 43

BRIG  
стр. 43



CORSICA  
стр. 55

FARGO  
стр. 59

FARGO  
стр. 59

70 – 75 см



FOSTER  
стр. 75

FOSTER  
стр. 75

FRANCESCA  
стр. 81

MANCHESTER  
стр. 91

MANCHESTER  
стр. 91



NEO  
стр. 103

NEO  
стр. 103

80 – 85 см



ALLEGRO  
стр. 29

ALLEGRO  
стр. 29

BARCELONA  
стр. 35

CORSICA  
стр. 55

FRANCESCA  
стр. 81

80 – 85 см



FARGO  
стр. 59



FARGO  
стр. 59



FOSTER  
стр. 75



FOSTER  
стр. 75



MANCHESTER  
стр. 91



MANCHESTER  
стр. 91



NEO  
стр. 103



NEO  
стр. 103



SMART  
стр. 113



SMART  
стр. 113

100 – 115 см



ALLEGRO  
стр. 29



ALLEGRO  
стр. 29



BARCELONA  
стр. 35



FARGO  
стр. 59



FARGO  
стр. 59

100 – 115 см



FORMA  
стр. 69



FORMA  
стр. 69



FRANCESCA  
стр. 81



MANCHESTER  
стр. 91



MANCHESTER  
стр. 91

ALICANTE стр. 27

ALLEGRO стр. 33



Навесной шкафчик  
60 см



Навесной шкаф  
60 см



Пенал 35 см



Пенал 40 см

BARCELONA стр. 41



Навесной шкафчик  
50 см



Навесной угловой  
шкафчик 38 см



Напольная тумба  
50 см



Пенал 30 см



Пенал 50 см



Пенал 50 см



Пенал 45 см  
угловой



Пенал 45 см  
угловой

BRIG стр. 45

CITY стр. 53

FARGO стр. 67



Пенал 30 см



Пенал 40 см



Пенал 35 см



Пенал 35 см



Пенал 35 см

FOSTER стр. 79

FRANCESCA стр. 84

MANCHESTER стр. 99

NEO стр. 106



Пенал 35 см



Пенал 40 см



Пенал 35 см



Пенал 35 см

## МС – Серия зеркальных шкафов

Зеркальный шкаф  
50 смЗеркальный шкаф  
60 смЗеркальный шкаф  
70 смЗеркальный шкаф  
80 смЗеркальный шкаф  
100 см

## SM – Серия зеркал с подсветкой



Зеркало 60 см

Зеркало 70 см

Зеркало 80 см

Зеркало 100 см

## RM – Серия зеркал в раме



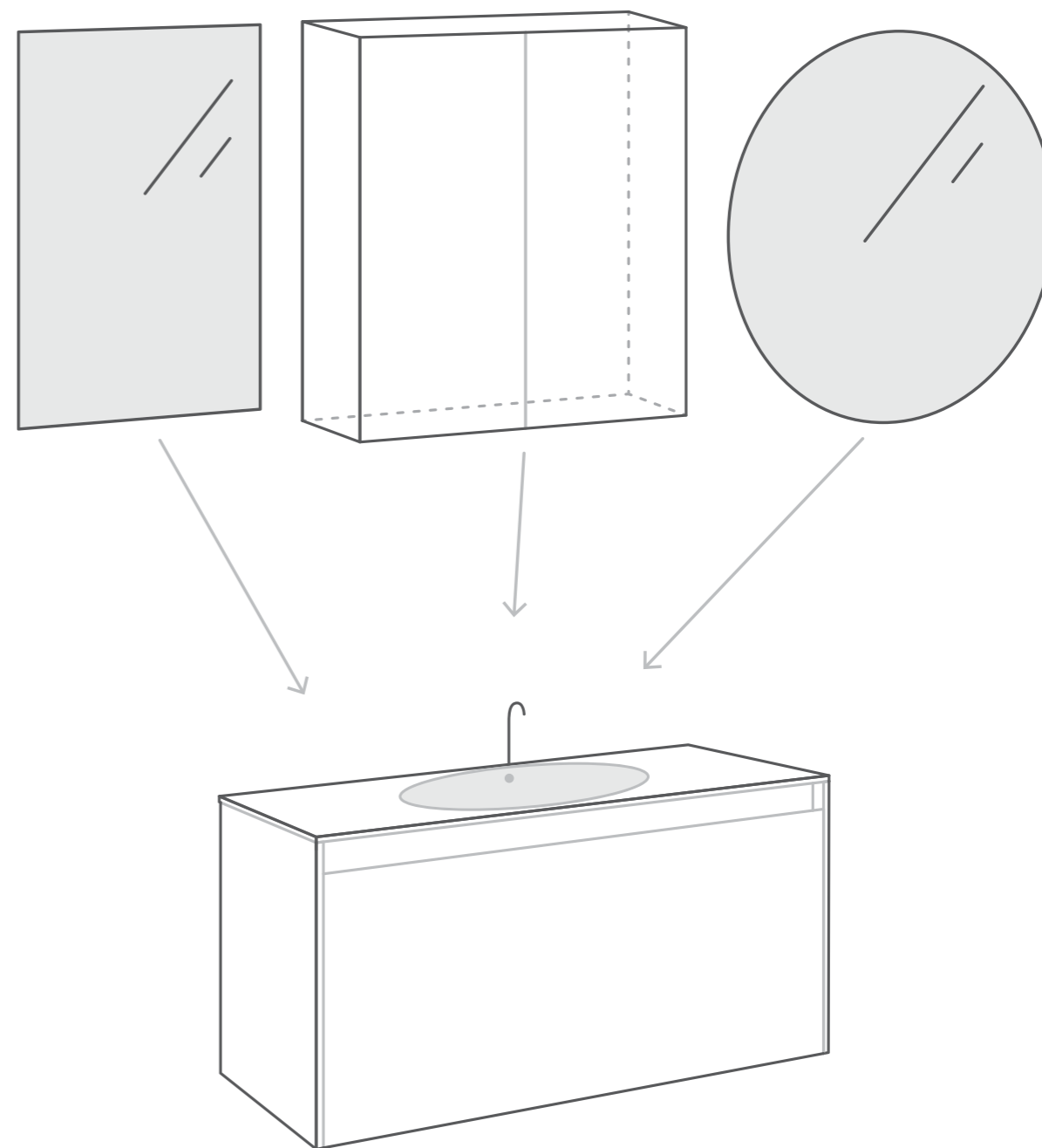
Зеркало 60 см

Зеркало 80 см

Зеркало 50x90 см

К любой тумбе могут применяться:

- зеркальный шкаф
- зеркало с подсветкой
- зеркало в раме





## 40 – 45 см



UNAM 220	Артикул	Размеры	Глубина чаши	Материал
	T1.04.04D	Ш: 40 В: 11,5 Г: 22	8,5	литевой мрамор

Применяется к коллекции: LEON-MP (стр. 87)  
MASTER BOX LEON (стр. 101)



ДЕЛЬТА	Артикул	Размеры	Глубина чаши	Материал
	4640021061435	Ш: 46 В: 20 Г: 46	16	керамика

Применяется к коллекции: RIO (стр. 109)

## 50 – 55 см



ЭЛЕГАНС 500	Артикул	Размеры	Глубина чаши	Материал
	4620008195766	Ш: 50 В: 18 Г: 41	12,5	керамика

Применяется к коллекции: ALLEGRO (стр. 29)



ТИГОДА 55	Артикул	Размеры	Глубина чаши	Материал
	1.WN30.2.127	Ш: 55 В: 17 Г: 37	11	керамика

Применяется к коллекции: ALICANTE (стр. 25)



УЮТ 550	Артикул	Размеры	Глубина чаши	Материал
	4620008192765	Ш: 56 В: 18 Г: 45	14	керамика

Применяется к коллекции: BARCELONA (стр. 35)  
VEGA (стр. 119)

## 50 – 55 см



МИНИ 50	Артикул	Размеры	Глубина чаши	Материал
	641594	Ш: 50 В: 17 Г: 38	11,5	керамика

Применяется к коллекции: CITY (стр. 47)



MODUO SLIM 50	Артикул	Размеры	Глубина чаши	Материал
	UM-MOD50SL/1	Ш: 50 В: 16 Г: 35	11,5	керамика

Применяется к коллекции: SMART (стр. 113)

## 60 – 65 см



ДРЕЯ Q60 / ТИГОДА 60	Артикул	Размеры	Глубина чаши	Материал
	191638 / 1.WN30.2.082	Ш: 60 В: 18 Г: 48	12,5	керамика

Применяется к коллекции: NEO (стр. 103)



QUADRO 60	Артикул	Размеры	Глубина чаши	Материал
	QDR60SLWB01	Ш: 61 В: 16 Г: 47	11	керамика

Применяется к коллекции: BRIG (стр. 43)



MODUO SLIM 60	Артикул	Размеры	Глубина чаши	Материал
	UM-MOD60SL/1	Ш: 60 В: 17 Г: 38	12	керамика

Применяется к коллекции: SMART CITY (стр. 113)  
(стр. 47)

## 60 – 65 см



ФОСТЕР 600	Артикул	Размеры	Глубина чаши	Материал
	4640021060773	Ш: 61 В: 19 Г: 41	14	керамика

Применяется к коллекции: FARGO (стр. 59)  
FOSTER (стр. 75)  
MANCHESTER (стр. 91)



ЭЛЕГАНС 650	Артикул	Размеры	Глубина чаши	Материал
	4620008192475	Ш: 66 В: 19 Г: 45	13,5	керамика

Применяется к коллекции: ALLEGRO (стр. 29)



СТИЛЬ 650	Артикул	Размеры	Глубина чаши	Материал
	4640021062296	Ш: 66 В: 18,5 Г: 42	13,5	керамика

Применяется к коллекции: BARCELONA (стр. 35)  
CORSIKA (стр. 55)  
FRANCHESCA (стр. 81)

## 70 – 75 см



ДРЕЯ Q70 / ТИГОДА 70	Артикул	Размеры	Глубина чаши	Материал
	191645 / 1.WH30.2.083	Ш: 70 В: 18 Г: 48	13	керамика

Применяется к коллекции: NEO (стр. 103)



ФОСТЕР 700	Артикул	Размеры	Глубина чаши	Материал
	4620008197746	Ш: 71 В: 19,5 Г: 47	15	керамика

Применяется к коллекции: FARGO (стр. 59)  
FOSTER (стр. 75)  
MANCHESTER (стр. 91)



ОСКАР 750	Артикул	Размеры	Глубина чаши	Материал
	4640021062210	Ш: 77 В: 19 Г: 48	14	керамика

Применяется к коллекции: BRIG (стр. 43)



QUADRO 75	Артикул	Размеры	Глубина чаши	Материал
	QDR75SLWB01	Ш: 75 В: 19 Г: 47	11,5	керамика

Применяется к коллекции: BRIG (стр. 43)



СТИЛЬ 750	Артикул	Размеры	Глубина чаши	Материал
	4620008197470	Ш: 76 В: 19,5 Г: 49	14,5	керамика

Применяется к коллекции: ALLEGRO (стр. 29)  
BARCELONA (стр. 35)  
CORSIKA (стр. 55)  
FRANCHESCA (стр. 81)

## 80 – 85 см



ДРЕЯ Q80 / ТИГОДА 80	Артикул	Размеры	Глубина чаши	Материал
	192185 / 1.WH30.2.084	Ш: 80 В: 18 Г: 48	13	керамика

Применяется к коллекции: NEO (стр. 103)



ФОСТЕР 800	Артикул	Размеры	Глубина чаши	Материал
	4640021064733	Ш: 81 В: 20,5 Г: 46	15	керамика

Применяется к коллекции: FARGO (стр. 59)  
FOSTER (стр. 75)  
MANCHESTER (стр. 91)



MODUO SLIM 80	Артикул	Размеры	Глубина чаши	Материал
	UM-MOD80SL/1	Ш: 80 В: 17 Г: 38	12	керамика

Применяется к коллекции: SMART (стр. 113)



СТИЛЬ 850	Артикул	Размеры	Глубина чаши	Материал
	4620008197357	Ш: 87 В: 20 Г: 49	15	керамика

Применяется к коллекции: ALLEGRO (стр. 29)  
BARCELONA (стр. 35)  
CORSICA (стр. 55)  
FRANCESCA (стр. 81)

## 100 – 105 см



ФОСТЕР 1000	Артикул	Размеры	Глубина чаши	Материал
	4640021065204	Ш: 101 В: 20,5 Г: 48	15	керамика

Применяется к коллекции: FARGO (стр. 59)  
MANCHESTER (стр. 91)



СТИЛЬ 1050	Артикул	Размеры	Глубина чаши	Материал
	4620008197340	Ш: 106 В: 20,5 Г: 50	15	керамика

Применяется к коллекции: ALLEGRO (стр. 29)  
BARCELONA (стр. 35)  
FRANCESCA (стр. 81)



FORMA 115 левая	Артикул	Размеры	Глубина чаши	Материал
	FOR.11.04.D-L	Ш: 115 В: 13,5 Г: 50	11,5	литевой мрамор

Применяется к коллекции: FORMA (стр. 69)



FORMA 115 правая	Артикул	Размеры	Глубина чаши	Материал
	FOR.11.04.D-R	Ш: 115 В: 13,5 Г: 50	11,5	литевой мрамор

Применяется к коллекции: FORMA (стр. 69)

# КОЛЛЕКЦИИ



## ALICANTE

**К**оллекция представлена подвесной тумбой в размере 55 см, которая комплектуется керамическим умывальником российского завода Santek. В ассортименте на выбор предлагается зеркало или зеркальный шкаф. Фасады коллекции производятся из МДФ (древесно-волоконной плиты повышенной плотности) и покрыты 5-ю слоями белой матовой эмали. Боковины из ЛДСП (древесностружечной плиты повышенной плотности) в цвете дуб седой. Ящики тумб оснащены направляющими полного выдвижения с доводчиками. На все двери установлены мебельные петли с интегрированным доводчиком, обеспечивающим плавное закрывание.

Количество  
артикулов 4

Цветовые  
вариации 1

Техническая информация  
на странице 122





**Тумба 55 см**  
Alic.01.05/Gray  
Подвесная тумба  
под умывальник Тигода 55  
с двумя ящиками  
Ш: 55 В: 58 Г: 37



**Зеркало 50 см**  
Alic.02.05  
Зеркало 50 см  
со светодиодным  
светильником  
и выключателем  
Ш: 50 В: 80 Г: 3



**Зеркало 50 см**  
RM0205W  
Зеркало в металлической  
раме, цвет белый.  
Может устанавливаться  
как вертикально, так и  
горизонтально  
Ш: 50 В: 90 Г: 4



**Навесной шкафчик 60 см**  
Alic.04.06/Gray  
Навесной шкафчик  
с двумя дверцами на петлях  
с плавным закрыванием  
Ш: 60 В: 70 Г: 17



## ALLEGRO

Линейка мебели представлена как напольными, так и подвесными тумбами в пяти размерах: 50, 65, 75, 85 и 105 см по ширине. Гарнитур комплектуется керамическими умывальниками производства российского завода Kirovit. Фасады коллекции производятся из МДФ (древесно-волокнистой плиты повышенной плотности) и покрыты 5-ю слоями белой глянцевой эмали. Боковины из ЛДСП (древесностружечной плиты повышенной плотности) также окрашены. Ящики тумб оснащены скрытыми направляющими австрийской фирмы Blum с системой мягкого закрывания (на которые производитель дает вечную гарантию), внутри ящика – ЛДСП со структурой светлого дерева. Коллекция Allegro комплектуется зеркальными шкафами серии MC, которые являются универсальными и могут применяться ко многим гарнитурам мебели ТМ «AQWELLA». На все двери установлены мебельные петли с интегрированным доводчиком, обеспечивающим плавное закрывание.

Количество  
артикулов 18

Цветовые  
вариации 1

Техническая информация  
на странице 122





**Тумба 50 см**  
Agr.01.05/1

Подвесная тумба под умывальник Элеганс 500 с одним ящиком  
Ш: 50 В: 51 Г: 41



**Тумба 50 см**  
Agr.01.05/2

Подвесная тумба под умывальник Элеганс 500 с двумя ящиками  
Ш: 50 В: 56 Г: 41



**Тумба 65 см**  
Agr.01.06/2

Подвесная тумба под умывальник Элеганс 650 с двумя ящиками  
Ш: 66 В: 58 Г: 45



**Тумба 65 см**  
Agr.01.06/3

Напольная тумба под умывальник Элеганс 650 с тремя ящиками  
Ш: 66 В: 87 Г: 45



**Тумба 105 см**  
Agr.01.10/2

Подвесная тумба под умывальник Стиль 1050 с двумя ящиками  
Ш: 106 В: 58 Г: 49



**Тумба 105 см**  
Agr.01.10/3

Напольная тумба под умывальник Стиль 1050 с тремя ящиками  
Ш: 106 В: 87 Г: 49



**Зеркальный шкаф 50 см**  
МС.04.05

Универсальный левый/правый зеркальный шкаф с одной дверью на петлях с плавным закрыванием  
Ш: 50 В: 70 Г: 15



**Зеркальный шкаф 60 см**  
МС.04.06

Зеркальный шкаф с двумя дверьми на петлях с плавным закрыванием  
Ш: 60 В: 70 Г: 15



**Тумба 75 см**  
Agr.01.07/2

Подвесная тумба под умывальник Стиль 750 с двумя ящиками  
Ш: 76 В: 58 Г: 49



**Тумба 75 см**  
Agr.01.07/3

Напольная тумба под умывальник Стиль 750 с тремя ящиками  
Ш: 76 В: 87 Г: 49



**Тумба 85 см**  
Agr.01.08/2

Подвесная тумба под умывальник Стиль 850 с двумя ящиками  
Ш: 87 В: 58 Г: 49



**Тумба 85 см**  
Agr.01.08/3

Напольная тумба под умывальник Стиль 850 с тремя ящиками  
Ш: 87 В: 87 Г: 49



**Зеркальный шкаф 70 см**  
МС.04.07

Зеркальный шкаф с двумя дверьми на петлях с плавным закрыванием  
Ш: 70 В: 70 Г: 15



**Зеркальный шкаф 80 см**  
МС.04.08

Зеркальный шкаф с двумя дверьми на петлях с плавным закрыванием  
Ш: 80 В: 70 Г: 15



**Зеркальный шкаф 100 см**  
МС.04.10

Зеркальный шкаф с тремя дверьми на петлях с плавным закрыванием  
Ш: 100 В: 70 Г: 15



**Навесной шкаф 60 см**  
Agr.04.06

Навесной шкаф с двумя дверьми на петлях с плавным закрыванием  
Ш: 60 В: 69 Г: 17



**Пенал 35 см**  
Agr.05.35

Подвесной универсальный (левый/правый) пенал с одной дверью  
Ш: 35 В: 140 Г: 30



**Пенал 40 см**  
Agr.05.04

Напольный универсальный (левый/правый) пенал с двумя дверцами, бельевой корзиной, а также открытой нишей для быстрого доступа к предметам  
Ш: 40 В: 185 Г: 30





## BARCELONA

**К**оллекция в классическом стиле представлена напольными тумбами в пяти размерах: 55, 65, 75, 85 и 105 см по ширине. Серия Барселона комплектуется большим количеством дополнительных элементов, позволяющих максимально эффективно задействовать пространство в ванной комнате любых размеров. Гарнитуры комплектуются керамическими умывальниками российского завода Kirovit. Фасады коллекции производятся из МДФ (древесноволокнистой плиты повышенной плотности) и покрыты 5-ю слоями белой глянцевой эмали. Боковины из ЛДСП (древесностружечной плиты повышенной плотности) также окрашены. Зеркала оборудованы светодиодной подсветкой, выключателем и розеткой. На все двери установлены мебельные петли с интегрированным доводчиком, обеспечивающим плавное закрытие.

Количество  
артикулов 18

Цветовые  
вариации 1

Техническая информация  
на странице 124









**Тумба 55 см**  
Ва.01.05/2

Напольная тумба под умывальник Уют 55 на цоколе с двумя ящиками и двумя дверцами  
Ш: 56 В: 89 Г: 45



**Тумбы 65 см**  
Ва0106К

Напольная тумба под умывальник Стиль 650 с двумя ящиками и двумя дверцами, а также с бельевой корзиной  
Ш: 65 В: 88 Г: 40



**Тумбы 75 см**  
Ва0107К

Напольная тумба под умывальник Стиль 750 с двумя ящиками и тремя дверцами, а также с бельевой корзиной  
Ш: 76 В: 88 Г: 49



**Тумбы 85 см**  
Ва0108К

Напольная тумба под умывальник Стиль 850 с двумя ящиками и тремя дверцами, а также с бельевой корзиной  
Ш: 87 В: 88 Г: 49



**Тумба 105 см**  
Ва0110К

Напольная тумба под умывальник Стиль 1050 с тремя ящиками, тремя дверцами и бельевой корзиной  
Ш: 106 В: 88 Г: 49



**Напольная тумба 50 см**  
Ва.03.05

Напольная тумба с ящиком, бельевой корзиной и дверцей на петлях с плавным закрыванием  
Ш: 50 В: 85 Г: 35



**Зеркало 55 см**  
Ва.02.55

Зеркало с полочкой, шкафчиком, а также светодиодной подсветкой, выключателем и розеткой  
Ш: 55 В: 108 Г: 18



**Зеркало 60 см**  
Ва.02.06

Зеркало с полочкой, шкафчиком, а также светодиодной подсветкой, выключателем и розеткой  
Ш: 60 В: 108 Г: 18



**Зеркало 70 см**  
Ва.02.07

Зеркало с полочкой, шкафчиком, а также светодиодной подсветкой, выключателем и розеткой  
Ш: 70 В: 108 Г: 18



**Зеркало 80 см**  
Ва.02.08

Зеркало с полочкой, шкафчиком, а также светодиодной подсветкой, выключателем и розеткой  
Ш: 80 В: 108 Г: 18



**Зеркало 100 см**  
Ва.02.10

Зеркало с полочками, шкафчиком, а также светодиодной подсветкой, выключателем и розеткой  
Ш: 100 В: 108 Г: 18



**Навесной угловой шкафчик 38 см**  
Ва.04.36

Универсальный левый/правый навесной угловой шкафчик 38\*38 см с одной дверцей на петлях с плавным закрыванием  
Ш: 38 В: 69 Г: 38



**Навесной шкафчик 50 см**  
Ва.04.03

Навесной шкафчик с двумя дверцами на петлях с плавным закрыванием  
Ш: 50 В: 69 Г: 17



**Пенал 30 см**  
Ва.05.13

Универсальный левый/правый напольный пенал с двумя ящиками и двумя дверьми.  
Ш: 30 В: 193 Г: 33



**Пенал 50 см**  
Ва.05.04

Напольный пенал с двумя дверьми и внутренними полочками  
Ш: 50 В: 193 Г: 33



**Пенал 50 см**  
Ва.05.05

Напольный пенал с двумя ящиками, двумя дверьми и бельевой корзиной  
Ш: 50 В: 193 Г: 33



**Пенал 45 см угловой**  
Ва.05.45/L

Универсальный левый/правый напольный угловой пенал с зеркалом и полочками  
Ш: 40 В: 193 Г: 40



**Пенал 45 см угловой**  
Ва.05.45

Универсальный левый/правый напольный угловой пенал с полочками  
Ш: 40 В: 193 Г: 40



## BRIG

**М**ебель доступна белом цвете, покрыта глянцевой эмалью. Коллекция представлена как напольными, так и подвесными тумбами в двух размерах: 60 и 75 см по ширине. Гарнитуры комплектуются керамическими умывальниками производства российских заводов Кировит и Sanita Luxe. Коллекция комплектуется большим количеством дополнительных элементов, позволяющих максимально эффективно задействовать пространство в ванной комнате любых размеров. Фасады и корпус выполнены из ЛДСП (древесностружечной плиты повышенной плотности). Вместительные ящики тумб оснащены направляющими полного выдвижения с системой мягкого закрывания. Коллекция комплектуется как зеркалами, так и зеркальными шкафами. На все двери установлены мебельные петли с интегрированным доводчиком, обеспечивающим плавное закрывание.

Количество  
артикулов 9

Цветовые  
вариации 1

Техническая информация  
на странице 126





**Тумба 60 см**  
Br.01.06/1/W

Подвесная тумба  
под умывальник  
Quadro 60  
с одним ящиком  
Ш: 61 В: 51 Г: 47



**Тумба 60 см**  
Br.01.06/2/W

Напольная тумба  
под умывальник  
Quadro 60  
с двумя ящиками  
Ш: 61 В: 86 Г: 47



**Тумба 75 см**  
Br.01.07/1/W

Подвесная тумба  
под умывальник  
Quadro 75 или Оскар 750  
с одним ящиком  
Ш: 75 В: 51 Г: 47



**Тумба 75 см**  
Br.01.07/2/W

Напольная тумба  
под умывальник  
Quadro 75 или Оскар 750  
с двумя ящиками  
Ш: 75 В: 86 Г: 47



**Зеркало 50 см**  
RM0205W

Зеркало в металлической  
раме, цвет белый.  
Может устанавливаться  
как вертикально,  
так и горизонтально  
Ш: 50 В: 90 Г: 4



**Зеркальный шкаф  
60 см**  
Br.04.06/W

Зеркальный шкаф с двумя  
дверьми и внутренними  
стеклянными полочками  
Ш: 60 В: 80 Г: 16



**Зеркальный шкаф  
70 см**  
Br.04.07/W

Зеркальный шкаф с двумя  
дверьми и внутренними  
стеклянными полочками  
Ш: 70 В: 80 Г: 16



**Пенал 30 см**  
Br.05.03/W

Универсальный левый/  
правый подвесной пенал  
с двумя дверьми  
Ш: 30 В: 150 Г: 24



**Пенал 40 см**  
Br.05.04/W

Универсальный левый/  
правый напольный пенал  
с двумя дверьми.  
Ш: 40 В: 185 Г: 30





## CITY

Лаконичная и современная коллекция City подходит к большинству интерьеров ванных комнат. Корпус мебели из ЛДСП (древесностружечной плиты повышенной плотности) со структурой дерева в двух цветах: дуб балтийский и дуб канадский. На тумбах и пеналах применяется ЛДСП, покрытая глянцевой эмалью. Универсальный левый/правый зеркальный шкаф имеет две открытые полочки. Гарнитуры в размере 50 и 60 см комплектуются умывальниками чешского концерна Dreja и польского производства Cersanit. Ящики тумб оснащены скрытыми направляющими австрийской фирмы Blum с системой мягкого закрывания (на которые производитель дает вечную гарантию). В интерьер ванной есть возможность добавить подвесной универсальный левый/правый пенал шириной 35 см.

Количество  
статей 5

Цветовые  
вариации 2

Техническая информация  
на странице 127







**Зеркальный шкаф 50 см**  
SIT0405DB

Универсальный левый/правый  
зеркальный шкаф  
с двумя открытыми полками,  
цвет дуб балтийский

Ш: 50 – В: 80 – Г:15



**Зеркальный шкаф 50 см**  
SIT0405DK

Универсальный левый/правый  
зеркальный шкаф  
с двумя открытыми полками,  
цвет дуб канадский

Ш: 50 – В: 80 – Г:15



**Зеркальный шкаф 60 см**  
SIT0406DB

Универсальный левый/правый  
зеркальный шкаф  
с двумя открытыми полками,  
цвет дуб балтийский

Ш: 60 – В: 80 – Г:15



**Зеркальный шкаф 60 см**  
SIT0406DK

Универсальный левый/правый  
зеркальный шкаф  
с двумя открытыми полками,  
цвет дуб канадский

Ш: 60 – В: 80 – Г:15



**Тумба 50 см**  
CI0105DB

Подвесная тумба  
под умывальник Мини 50-СК  
с двумя ящиками,  
цвет дуб балтийский

Ш: 50 – В: 58 – Г:38



**Тумба 50 см**  
CI0105DK

Подвесная тумба  
под умывальник Мини 50-СК  
с двумя ящиками,  
цвет дуб канадский

Ш: 50 – В: 58 – Г:38



**Тумба 60 см**  
CI0106DB

Подвесная тумба  
под умывальник Moduo Slim 60  
с двумя ящиками,  
цвет дуб балтийский

Ш: 60 – В: 58 – Г:38



**Тумба 60 см**  
CI0106DK

Подвесная тумба  
под умывальник Moduo Slim 60  
с двумя ящиками,  
цвет дуб канадский

Ш: 60 – В: 58 – Г:38



**Пенал 35 см**  
SIT0535DB

Универсальный левый/правый  
подвесной пенал с двумя дверьми  
цвет дуб балтийский

Ш: 35 – В: 140 – Г: 30



**Пенал 35 см**  
SIT0535DK

Универсальный левый/правый  
подвесной пенал с двумя дверьми  
цвет дуб канадский

Ш: 35 – В: 140 – Г: 30

Доступные цвета



Дуб балтийский



Дуб канадский





## CORSICA

**К**оллекция представлена напольными тумбами в трёх размерах: 65, 75, и 85 см по ширине и комплектуется керамическими умывальниками производства российского завода Kirovit. Фасады коллекции производятся из МДФ (древесноволокнистой плиты повышенной плотности) и покрыты 5-ю слоями белой глянцевой эмали. Боковины из ЛДСП (древесностружечной плиты повышенной плотности) также окрашены. Коллекция комплектуется зеркальными шкафами, двери которых открываются к центру. На все двери установлены мебельные петли с интегрированным доводчиком, обеспечивающим плавное закрывание.

Количество  
статей 5

Цветовые  
вариации 1

Техническая информация  
на странице 126



**Тумба 65 см**

Кор.01.06

Напольная тумба  
под умывальник Стиль 650  
с двумя дверцами  
Ш: 65 В: 85 Г: 40

**Тумба 75 см**

KOR0107

Напольная тумба  
под умывальник Стиль 750  
с двумя дверцами и ящиком  
Ш: 76 В: 85 Г: 49

**Тумба 85 см**

KOR0108

Напольная тумба  
под умывальник Стиль 850  
с тремя дверцами и ящиком  
Ш: 87 В: 85 Г: 49

**Зеркальный шкаф 60 см**

Кор.04.06

Зеркальный шкаф  
с двумя дверцами,  
открывающимися  
к центру  
Ш: 60 В: 85 Г: 15

**Зеркальный шкаф 75 см**

Кор.04.07

Зеркальный шкаф  
с двумя дверцами,  
открывающимися  
к центру  
Ш: 74 В: 85 Г: 15



## FARGO

Фасады и корпус выполнены из ЛДСП (древесностружечной плиты повышенной плотности) в цвете дуб балтийский, кромка матового черного цвета. Тумбы Fargo в четырёх размерах 60, 70, 80 и 100 см по ширине комплектуются керамическими умывальниками серии Фостер производства российского завода Kirovit. Тумбы поставляются в подвесном исполнении с двумя ящиками, однако при монтаже гарнитур можно сделать напольным. Для этого необходимо добавить в набор ножки необходимого размера. Ножки металлические и окрашены в черный цвет. Алюминиевые ручки на тумбах также окрашены в черный цвет. Разместить ручки можно справа, слева или по центру фасада. Ящики тумб оснащены скрытыми направляющими австрийской фирмы Blum с системой мягкого закрывания (на которые производитель дает вечную гарантию). Внутренняя отделка ящиков – ЛДСП в цвете дуб балтийский. Коллекция комплектуется зеркалами серии RM в металлической раме толщиной 2 мм. Зеркала поставляются в трех размерах диаметром 60 и 80 см, а также шириной 50 см. Также в интерьер ванной есть возможность добавить подвесной универсальный левый/правый пенал шириной 35 см. Двери пенала с системой открывания «push-to-open» (открываются нажатием). Тумбы и пенал данной коллекции оснащены итальянскими навесами Samag, которые выдерживают нагрузку до 200 кг.

Количество  
артикулов 10

Цветовые  
вариации 1

Техническая информация  
на странице 127

60

COLLECTION · FARGO



AOWELLA

61

COLLECTION · FARGO



AOWELLA











**Тумба 60 см**  
FRG0106DB

Подвесная тумба  
под умывальник Фостер 600  
с двумя ящиками  
Ш: 61 – В: 61 – Г:41



**Тумба 70 см**  
FRG0107DB

Подвесная тумба  
под умывальник Фостер 700  
с двумя ящиками  
Ш: 71 – В: 61 – Г:46



**Тумба 80 см**  
FRG0108DB

Подвесная тумба  
под умывальник Фостер 800  
с двумя ящиками  
Ш: 81 – В: 61 – Г:46



**Тумба 100 см**  
FRG0110DB

Подвесная тумба  
под умывальник Фостер 1000  
с двумя ящиками  
Ш: 101 – В: 61 – Г:46



**Комплект ножек  
для тумбы 60 см**  
FRGN380

Ш: 4 – В: 25 – Г:38



**Комплект ножек  
для тумбы 70, 80, 100 см**  
FRGN440

Ш: 4 – В: 25 – Г:44



**Тумба 60 см**  
FRG0106DB + FRGN380

Напольная тумба  
под умывальник Фостер 600  
с двумя ящиками  
Ш: 61 – В: 86 – Г:41



**Тумба 70 см**  
FRG0107DB + FRGN440

Напольная тумба  
под умывальник Фостер 700  
с двумя ящиками  
Ш: 71 – В: 86 – Г:46



**Тумба 80 см**  
FRG0108DB + FRGN440

Напольная тумба  
под умывальник Фостер 800  
с двумя ящиками  
Ш: 81 – В: 86 – Г:46



**Тумба 100 см**  
FRG0110DB + FRGN440

Напольная тумба  
под умывальник Фостер 1000  
с двумя ящиками  
Ш: 101 – В: 86 – Г:46



**Зеркало 50 см**  
RM0205BLK

Зеркало в металлической  
раме, цвет чёрный.  
Может устанавливаться как  
вертикально, так и горизонтально  
Ш: 50 – В: 90 – Г: 4



**Зеркало 60 см**  
RM0206BLK

Круглое зеркало  
в металлической раме  
диаметром 60 см  
Ш: 60 – В: 60 – Г: 4



**Зеркало 80 см**  
RM0208BLK

Круглое зеркало  
в металлической раме  
диаметром 80 см  
Ш: 80 – В: 80 – Г: 4



**Пенал 35 см**  
FRG0535DB

Универсальный левый/правый  
пенал 35 см с одной дверью  
с системой открывания  
«push-to-open»  
(открывается нажатием)  
Ш: 35 – В: 140 – Г: 30



## FORMA

Серия мебели Forma представляет собой готовое решение для ванной комнаты со стиральной машиной под единым умывальником-столешницей. Коллекция представлена напольными тумбами в двух вариантах: с одним ящиком (внутри бельевая корзина и два отсека для хозяйственных принадлежностей) и с двумя полноразмерными ящиками. Ящики тумб оснащены скрытыми направляющими австрийской фирмы Blum с системой мягкого закрывания, на которые производитель дает вечную гарантию. Ширина тумб 53,5 см. Фасады и корпус мебели выполнены из ЛДСП (древесностружечной плиты повышенной плотности) и покрыты белой глянцевой эмалью. В комплект тумб входят: специальный сифон, позволяющий экономить пространство мебели, а также кронштейн для крепления крыла умывальника. Умывальники из литьевого мрамора доступны с левым или правым расположением чаши. Ширина умывальника 115 см. Коллекция комплектуется универсальными зеркальными шкафами серии MC, а также универсальными зеркалами SM. Возможно различное сочетание зеркальных предметов.

Количество  
артикулов 7

Цветовые  
вариации 1

Техническая информация  
на странице 128





ВАРИАНТЫ РАССТАНОВКИ МЕБЕЛИ



**Тумба 55 см  
FOR01052**  
Напольная тумба под  
умывальник Forma 115 с двумя  
полноразмерными ящиками  
Ш: 53,5 – В: 87 – Г:49

**Тумба 55 см  
FOR0105KL**  
Напольная тумба под умывальник  
Forma 115 с бельевой корзиной слева  
и двумя отсеками для хранения  
хозяйственных принадлежностей.  
Ш: 53,5 – В: 87 – Г:49

**Тумба 55 см  
FOR0105KR**  
Напольная тумба под умывальник  
Forma 115 с бельевой корзиной справа  
и двумя отсеками для хранения  
хозяйственных принадлежностей.  
Ш: 53,5 – В: 87 – Г:49

Умывальник Forma 115 левый (чаша слева) – арт. FOR.11.04.D-L  
Умывальник Forma 115 правый (чаша справа) – арт. FOR.11.04.D-R  
Умывальники могут комплектоваться с тумбами независимо от расположения чаши.



**Зеркало 60 см  
SM0206**  
Зеркало со светодиодной подсветкой  
в металлическом профиле, выключателем  
и регулятором освещенности  
Ш: 60 – В: 70 – Г:3



**Зеркало 100 см  
SM0210**  
Зеркало со светодиодной подсветкой  
в металлическом профиле, выключателем  
и регулятором освещенности  
Ш: 100 – В: 70 – Г:3



**Зеркальный шкаф 50 см  
MC.04.05**  
Универсальный левый/правый  
зеркальный шкаф с одной дверью  
на петлях с плавным закрыванием  
Ш: 50 – В: 70 – Г:15



**Зеркальный шкаф 60 см  
MC.04.06**  
Зеркальный шкаф с двумя дверьми  
на петлях с плавным закрыванием  
Ш: 60 – В: 70 – Г:15



## FOSTER

**М**ебель доступна в цвете дуб сонома. Коллекция представлена как напольными, так и подвесными тумбами в трех размерах: 60, 70 и 80 см по ширине, с различным функционалом. Гарнитуры комплектуются керамическими умывальниками коллекции Фостер производства российского завода Kirovit. Ящики тумб оснащены скрытыми направляющими австрийской фирмы Blum с системой мягкого закрывания, на которые производитель дает вечную гарантию, внутри ящика ЛДСП в цвет корпуса мебели. Зеркало с полочкой оборудовано светодиодным светильником и выключателем. Фасады и корпус выполнены из ЛДСП (древесностружечной плиты повышенной плотности).

Количество  
артикулов 9

Цветовые  
вариации 1

Техническая информация  
на странице 129







**Тумба 60 см**  
FOS01062DS

Подвесная тумба  
под умывальник Фостер 600  
с двумя ящиками

Ш: 61 В: 55 Г: 40



**Тумба 70 см**  
FOS01072DS

Подвесная тумба  
под умывальник Фостер 700  
с двумя ящиками

Ш: 71 В: 55 Г: 46



**Тумба 80 см**  
FOS01082DS

Подвесная тумба  
под умывальник Фостер 800  
с двумя ящиками

Ш: 81 В: 55 Г: 46



**Тумба 70 см**  
FOS01073DS

Напольная тумба  
под умывальник Фостер 700  
с тремя ящиками

Ш: 71 В: 90 Г: 46



**Тумба 80 см**  
FOS01083DS

Напольная тумба  
под умывальник Фостер 800  
с тремя ящиками

Ш: 81 В: 90 Г: 46



**Зеркало 60 см**  
FOS0206DS

Зеркало 60 см с полочкой,  
светодиодным светильником  
и выключателем

Ш: 60 В: 80 Г: 14



**Зеркало 70 см**  
FOS0207DS

Зеркало 70 см с полочкой,  
светодиодным светильником  
и выключателем

Ш: 70 В: 80 Г: 14



**Зеркало 80 см**  
FOS0208DS

Зеркало 80 см с полочкой,  
светодиодным светильником  
и выключателем

Ш: 80 В: 80 Г: 14



**Пенал 35 см**  
FOS0535DS

Универсальный  
левый/правый  
подвесной пенал 35 см  
с двумя дверьми

Ш: 35 В: 152 Г: 35



## FRANCHESCA

**К**оллекция в классическом стиле представлена напольными тумбами в четырех размерах: 65, 75, 85 и 105 см по ширине. Гарнитур комплектуется керамическими умывальниками коллекции Стиль производства российского завода Kirovit. Для удобства открывания тумб используются хромированные металлические ручки с керамическими вставками итальянского производителя BosettiMarella. Фасады коллекции производятся из МДФ (древесноволокнистой плиты повышенной плотности) и покрыты 5-ю слоями белой глянцевой эмали. Боковины из ЛДСП (древесностружечной плиты повышенной плотности) также окрашены. Нижний ящик в тумбах 65,75 и 85 см оснащен скрытыми направляющими австрийской фирмы Blum с системой мягкого закрывания, на которые производитель дает вечную гарантию. На все двери установлены мебельные петли с интегрированным доводчиком, обеспечивающим плавное закрывание.

Количество  
статей 9

Цветовые  
вариации 1

Техническая информация  
на странице 130





**Зеркальный шкаф 65 см**

FR0406

Зеркальный шкаф с двумя дверцами, открывающимися к центру

Ш: 65 В: 84 Г: 16

**Зеркальный шкаф 85 см**

FR0408

Зеркальный шкаф с двумя дверцами, открывающимися к центру

Ш: 85 В: 94 Г: 16

**Зеркало 75 см**

FR0207

Зеркало с полочкой

Ш: 75 В: 93 Г: 17

**Зеркало 85 см**

FR0208

Зеркало с полочкой

Ш: 85 В: 93 Г: 17

**Тумба 65 см**

FR0106

Напольная тумба под умывальник Стиль 650 с двумя дверцами и нижним ящиком для хранения мелочей

Ш: 65 В: 87 Г: 40

**Тумба 75 см**

FR0107

Напольная тумба под умывальник Стиль 750 с двумя дверцами и нижним ящиком для хранения мелочей

Ш: 76 В: 87 Г: 49

**Тумба 85 см**

FR0108

Напольная тумба под умывальник Стиль 850 с двумя дверцами и нижним ящиком для хранения мелочей

Ш: 87 В: 87 Г: 49

**Тумба 105 см**

FR0110

Напольная тумба под умывальник Стиль 1050 с четырьмя дверцами и двумя ящиками для хранения мелочей

Ш: 106 В: 87 Г: 49

**Пенал 40 см**

FR0504

Напольный универсальный (левый/правый) пенал с двумя дверцами, а также открытой нишей для быстрого доступа к предметам

Ш: 40 В: 185 Г: 30







## LEON-MP

**К**оллекция представляет собой готовое решение для компактных и гостевых ванных комнат. Мебель доступна в двух цветовых решениях: дуб сонома и белый. В белом цвете покрытие белая глянцевая эмаль. Зеркало со светодиодным светильником и выключателем. Тумба комплектуется универсальным левым-правым умывальником из литьевого мрамора Unam 220. Фасады и корпус тумб изготовлены из ЛДСП (древесностружечной плиты повышенной плотности) европейского производства. Кромка на все элементы наносится с помощью лазера, что в разы повышает влагостойкость мебели. Модель выпускается в размере 40 см в подвесном варианте и оснащена распашной дверцей на мебельных петлях с доводчиками, которая открывается в правую сторону.

Количество  
статей 2

Цветовые  
вариации 2

Техническая информация  
на странице 130

**Зеркало 40 см**

Ln-MP.02.04/W

Зеркало со светодиодным светильником  
и выключателем


Ш: 40 В: 80 Г: 2

**Тумба 40 см**

Ln-MP.01.04(W/DS)

Подвесная тумба под умывальник Unat 220  
с одной дверью (петли установлены справа)

Ш: 40 В: 60 Г: 22

**Доступные цвета**

W – белый



DS – дуб сонома



## MANCHESTER

**Т**умбы Manchester поставляются в двух вариантах: напольные с тремя ящиками и подвесные с двумя ящиками. Гарнитуры представлены в размерах 60, 70, 80 и 100 см. Фасады мебели производятся из МДФ (древесно-волоконной плиты повышенной плотности) и покрыты 5-ю слоями белой глянцевой эмали. Боковины из ЛДСП (древесностружечной плиты повышенной плотности) также окрашены. На металлической хромированной ручке выполнена гравировка с логотипом AQWELLA. Ящики тумб оснащены скрытыми направляющими австрийской фирмы Blum с системой мягкого закрывания (на которые производитель дает вечную гарантию). Дно ящиков – ЛДСП серого цвета. Особенностью данной коллекции является система организации внутреннего пространства: в верхнем ящике установлен пластиковый лоточек с 3 отсеками для хранения. Гарнитуры комплектуются керамическими умывальниками серии Фостер производства российского завода Kirovit. Коллекция Manchester также может комплектоваться зеркальными шкафами серии MC, которые являются универсальными и могут применяться ко многим гарнитурам мебели ТМ «AQWELLA». В качестве дополнительного элемента предлагается подвесной универсальный (левый/правый) пенал шириной 35 см с двумя дверьми.

Количество  
статей 16

Цветовые  
вариации 1

Техническая информация  
на странице 132











**Тумба 60 см**  
MAN01062

Подвесная тумба под умывальник  
Фостер 600 с двумя ящиками  
Ш: 61 – В: 54 – Г: 41



**Тумба 70 см**  
MAN01072

Подвесная тумба под умывальник  
Фостер 700 с двумя ящиками  
Ш: – 71 В: 54 – Г:46



**Тумба 70 см**  
MAN01073

Подвесная тумба под умывальник  
Фостер 700 с тремя ящиками  
Ш: 71 – В: 90 – Г:46



**Тумба 80 см**  
MAN01082

Подвесная тумба под умывальник  
Фостер 800 с двумя ящиками  
Ш: 81 – В: 54 – Г:46



**Зеркало 60 см**  
SM0206

Зеркало со светодиодной  
подсветкой в металлическом  
профиле, выключателем  
и регулятором освещенности  
Ш: 60 – В: 70 – Г:3



**Зеркало 70 см**  
SM0207

Зеркало со светодиодной  
подсветкой в металлическом  
профиле, выключателем  
и регулятором освещенности  
Ш: 70 – В: 70 – Г:3



**Зеркало 80 см**  
SM0208

Зеркало со светодиодной  
подсветкой в металлическом  
профиле, выключателем  
и регулятором освещенности  
Ш: 80 – В: 70 – Г:3



**Зеркало 100 см**  
SM0210

Зеркало со светодиодной  
подсветкой в металлическом  
профиле, выключателем  
и регулятором освещенности  
Ш: 100 – В: 70 – Г:3



**Тумба 80 см**  
MAN01083

Подвесная тумба под умывальник  
Фостер 800 с тремя ящиками  
Ш: 81 – В: 90 – Г:46



**Тумба 100 см**  
MAN01102

Подвесная тумба под умывальник  
Фостер 1000 с двумя ящиками  
Ш: 101 – В: 54 – Г:46



**Тумба 100 см**  
MAN01103

Подвесная тумба под умывальник  
Фостер 1000 с тремя ящиками  
Ш: 101 – В: 90 – Г:46



**Зеркальный шкаф 60 см**  
МС.04.06

Зеркальный шкаф  
с двумя дверьми на петлях  
с плавным закрыванием  
Ш: 60 – В: 70 – Г:15



**Зеркальный шкаф 70 см**  
МС.04.07

Зеркальный шкаф  
с двумя дверьми на петлях  
с плавным закрыванием  
Ш: – 70 В: 70 – Г:15



**Зеркальный шкаф 80 см**  
МС.04.08

Зеркальный шкаф  
с двумя дверьми на петлях  
с плавным закрыванием  
Ш: 80 – В: 70 – Г:15



**Зеркальный шкаф 100 см**  
МС.04.10

Зеркальный шкаф  
с двумя дверьми на петлях  
с плавным закрыванием  
Ш: 100 – В: 70 – Г:15



**Пенал 35 см**  
MAN0535

Подвесной универсальный левый/  
правый пенал с двумя дверьми  
Ш: 35 – В: 152 – Г:32



## MASTER BOX LEON

**К**омплект представляет собой готовое решение для компактных и гостевых ванных комнат. В одной упаковке находятся тумба, умывальник и зеркало. Фасады и корпус из ЛДСП (древесностружечной плиты повышенной плотности) покрытой белой глянцевой эмалью. Кромка на все элементы наносится с помощью лазера, что обеспечивает монолитность детали и в разы повышает влагостойкость мебели.

Артикул  
МЬ-L.00.04

Количество  
артикулов 1

Цветовые  
вариации 1

Техническая информация  
на странице 133





## NEO

**К**оллекция в современном стиле представлена как напольными, так и подвесными тумбами в трёх размерах: 60, 70, и 80 см по ширине. Гарнитур комплектуется керамическими умывальниками производства чешского концерна Dreja или российского завода Santek. Фасады коллекции производятся из МДФ (древесноволокнистой плиты повышенной плотности) и покрыты 5-ю слоями белой глянцевой эмали. Боковины из ЛДСП (древесностружечной плиты повышенной плотности) также окрашены. Вместительные ящики тумб оснащены скрытыми направляющими австрийской фирмы Blum с системой мягкого закрывания, на которые производитель даёт вечную гарантию. На все двери установлены мебельные петли с интегрированным доводчиком, обеспечивающим плавное закрывание. Особенностью зеркальных шкафов коллекции является внешняя фоновая подсветка, которая освещает и внутреннее пространство. Данные зеркальные шкафы также оборудованы розеткой и выключателем.

**Количество  
артикулов** 11

**Цветовые  
вариации** 1

Техническая информация  
на странице 134



**Тумба 60 см**

Нео.01.06

Напольная тумба  
под умывальник Q60 или  
Тигода 60 с двумя ящиками

Ш: 60 В: 83 Г: 48

**Тумба 70 см**

Нео.01.07

Напольная тумба  
под умывальник Q70 или  
Тигода 70 с двумя ящиками

Ш: 70 В: 83 Г: 48

**Тумба 80 см**

NEO0108

Напольная тумба  
под умывальник Q80 или  
Тигода 80 с двумя ящиками

Ш: 80 В: 83 Г: 48

**Тумба 60 см**

Нео.01.06/1

Подвесная тумба  
под умывальник Q60 или  
Тигода 60 с одним ящиком

Ш: 60 В: 55 Г: 48

**Тумба 70 см**

Нео.01.07/1

Подвесная тумба  
под умывальник Q70 или  
Тигода 70 с одним ящиком

Ш: 70 В: 55 Г: 48

**Тумба 80 см**

NEO01081

Подвесная тумба  
под умывальник Q80 или  
Тигода 80 с одним ящиком

Ш: 80 В: 55 Г: 48

**Зеркало 50 см**

RM0205W

Зеркало в металлической  
раме, цвет белый.  
Может устанавливаться  
как вертикально,  
так и горизонтально

Ш: 50 В: 90 Г: 4

**Зеркальный шкаф 60 см**

Нео.04.06

Зеркальный шкаф 60 см  
с подсветкой, выключателем  
и розеткой

Ш: 60 В: 76 Г: 15

**Зеркальный шкаф 70 см**

Нео.04.07

Зеркальный шкаф 70 см  
с подсветкой, выключателем  
и розеткой

Ш: 70 В: 76 Г: 15

**Зеркальный шкаф 80 см**

Нео.04.08

Зеркальный шкаф 80 см  
с подсветкой, выключателем  
и розеткой

Ш: 80 В: 76 Г: 15

**Пенал 35 см**

Нео.05.35

Подвесной универсальный  
(левый/правый) пенал  
с одной дверью

Ш: 35 В: 140 Г: 30



## RIO

**М**ебель позволяет эффективно задействовать угловое пространство в ванной комнате. Модель выпускается в размере 45 см. Напольная тумба комплектуется керамическим умывальником. Двери оборудованы мебельными петлями с интегрированным доводчиком, обеспечивающим плавное закрывание. Фасады тумбы производятся из МДФ (древесноволокнистой плиты повышенной плотности) и покрыты 5-ю слоями белой глянцевой эмали.

Количество  
артикулов 2

Цветовые  
вариации 1

Техническая информация  
на странице 130



**Напольная тумба 45 см**

Rio.01.04

Напольная тумба  
под умывальник Дельта 450  
с двумя дверьми

Ш: 46 В: 85 Г: 46

**Угловой зеркальный шкаф 34 см**

Rio.04.33

Угловой универсальный  
левый/правый зеркальный шкаф  
с одной дверью

Ш: 34 В: 64 Г: 34



## SMART

Серия мебели для ванной Smart представлена тумбами 50, 60 и 80 см. Размеры мебели позволяют применять ее даже в малогабаритных ванных комнатах. Подвесные гарнитуры с вместительным ящиком на направляющих австрийской фирмы Blum с системой мягкого закрывания (на которые производитель дает вечную гарантию). Предметы коллекции оснащены итальянскими навесами Samag, которые выдерживают нагрузку до 200 кг. Корпус мебели из ЛДСП (древесностружечной плиты повышенной плотности) в двух цветах: дуб балтийский и бетон светлый. Фасады выполнены из МДФ (древесно-волокнутой плиты повышенной плотности) и покрыты 5-ю слоями белой глянцевой эмали. Интегрированные ручки выполнены фрезеровкой фасада, а толщина материала 22 мм обеспечивает более удобный захват при открытии по сравнению с аналогами. Цвет доннышка ящиков совпадает с цветом боковин. Коллекция комплектуется керамическими умывальниками серии Moduo Slim польского производителя Cersanit. Завершить меблировку ванной комнаты можно с помощью зеркал RM (круглые) или SM (с подсветкой), а для увеличения места хранения можно применить зеркальные шкафы MC.

Количество  
статей 12

Цветовые  
вариации 2

Техническая информация  
на странице 131





**Тумба 50 см**  
SRT0105BS

Подвесная тумба под умывальник Moduo Slim 50 с одним ящиком, цвет бетон светлый

Ш: 50 – В: 51 – Г: 35



**Тумба 50 см**  
SRT0105DB

Подвесная тумба под умывальник Moduo Slim 50 с одним ящиком, цвет дуб балтийский

Ш: 50 – В: 51 – Г: 35



**Тумба 60 см**  
SRT0106BS

Подвесная тумба под умывальник Moduo Slim 60 с одним ящиком, цвет бетон светлый

Ш: 60 – В: 51 – Г: 38



**Тумба 60 см**  
SRT0106DB

Подвесная тумба под умывальник Moduo Slim 60 с одним ящиком, цвет дуб балтийский

Ш: 60 – В: 51 – Г: 38



**Тумба 80 см**  
SRT0108BS

Подвесная тумба под умывальник Moduo Slim 80 с одним ящиком, цвет бетон светлый

Ш: 80 – В: 51 – Г: 38



**Тумба 80 см**  
SRT0108DB

Подвесная тумба под умывальник Moduo Slim 80 с одним ящиком, цвет дуб балтийский

Ш: 80 – В: 51 – Г: 38



**Зеркальный шкаф 50 см**  
МС.04.05

Универсальный левый/правый зеркальный шкаф с одной дверью на петлях с плавным закрыванием

Ш: 50 – В: 70 – Г: 15



**Зеркальный шкаф 60 см**  
МС.04.06

Зеркальный шкаф с двумя дверями на петлях с плавным закрыванием

Ш: 60 – В: 70 – Г: 15



**Зеркальный шкаф 80 см**  
МС.04.08

Зеркальный шкаф с двумя дверями на петлях с плавным закрыванием

Ш: 80 – В: 70 – Г: 15



**Зеркало 50 см**  
Alic.02.05

Зеркало 50 см со светодиодным светильником и выключателем

Ш: 50 – В: 80 – Г: 3



**Зеркало 60 см**  
SM0206

Зеркало со светодиодной подсветкой в металлическом профиле, выключателем и регулятором освещенности

Ш: 60 – В: 70 – Г: 3



**Зеркало 80 см**  
SM0208

Зеркало со светодиодной подсветкой в металлическом профиле, выключателем и регулятором освещенности

Ш: 80 – В: 70 – Г: 3



**Зеркало 50 см**  
RM0205W

Зеркало в металлической раме, цвет белый. Может устанавливаться как вертикально, так и горизонтально

Ш: 50 В: 90 Г: 4



**Зеркало 60 см**  
RM0206W

Круглое зеркало в металлической раме диаметром 60 см, цвет белый

Ш: 60 – В: 60 – Г: 4



**Зеркало 80 см**  
RM0208W

Круглое зеркало в металлической раме диаметром 80 см, цвет белый

Ш: 80 – В: 80 – Г: 4





## VEGA

**М**ебель для компактных ванных комнат представлена напольной тумбой в размере 55 см, которая комплектуется керамическим умывальником российского завода Kirovit. Тумба комплектуется зеркальным шкафом с левым открыванием. На все двери установлены мебельные петли с интегрированным доводчиком, обеспечивающим плавное закрывание. Фасады коллекции производятся из МДФ (древесноволокнистой плиты повышенной плотности) и покрыты 5-ю слоями белой матовой эмали. Боковины из ЛДСП (древесностружечной плиты повышенной плотности) в цвете дуб сонома.

Количество  
артикулов 3

Цветовые  
вариации 1

Техническая информация  
на странице 131

**Тумба 55 см**

Veg.01.05

Напольная тумба  
под умывальник Уют 55  
с универсальной  
левой/правой дверью  
Ш: 55 В: 85 Г: 45

**Зеркало 50 см**

Alic.02.05

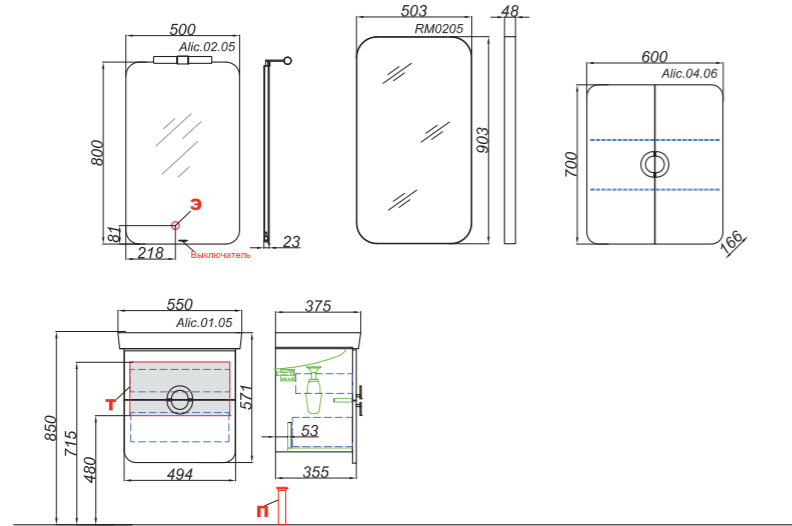
Зеркало 50 см  
со светодиодным  
светильником  
и выключателем  
Ш: 50 В: 80 Г: 3

**Зеркальный шкаф 50 см**

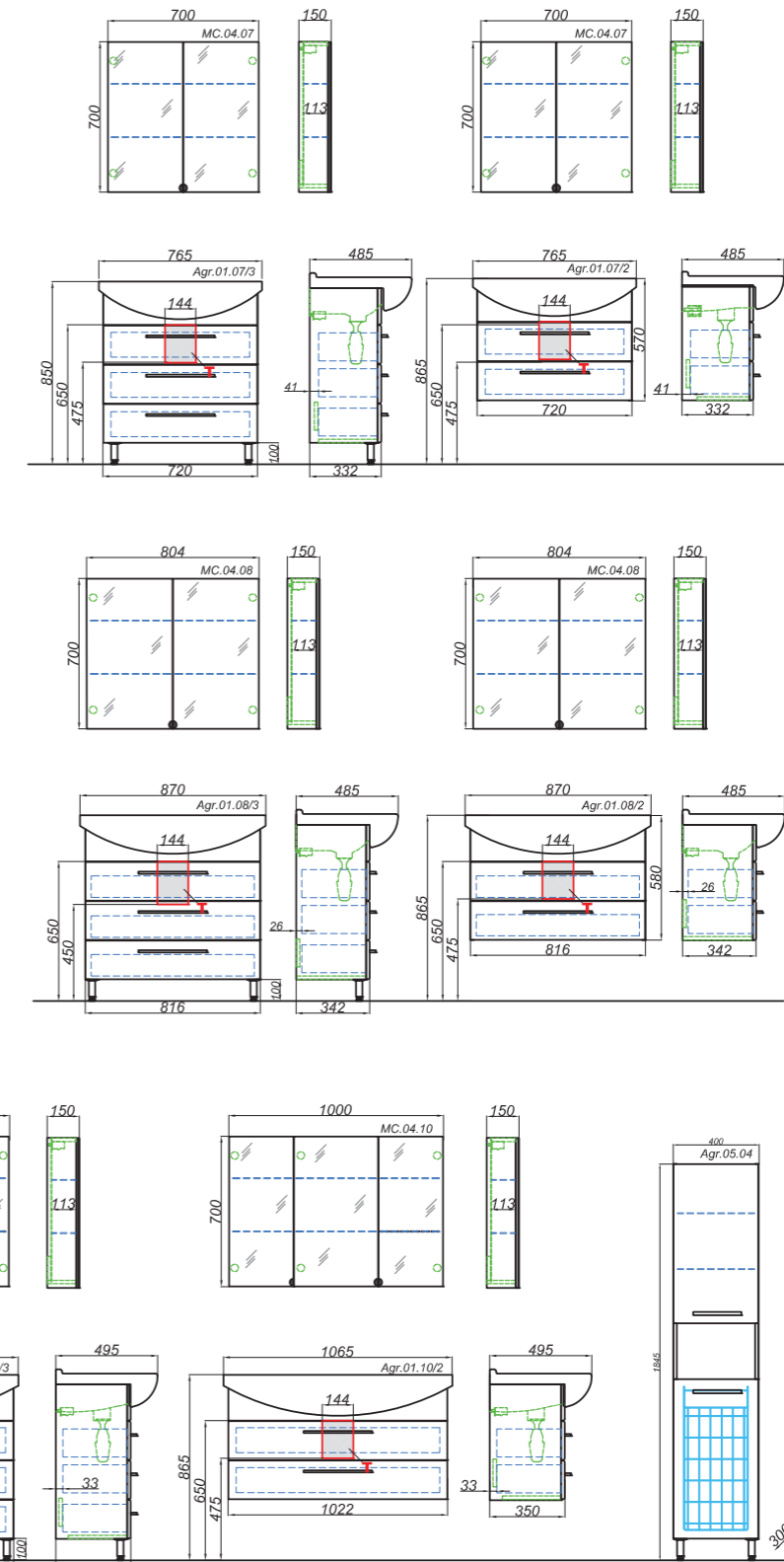
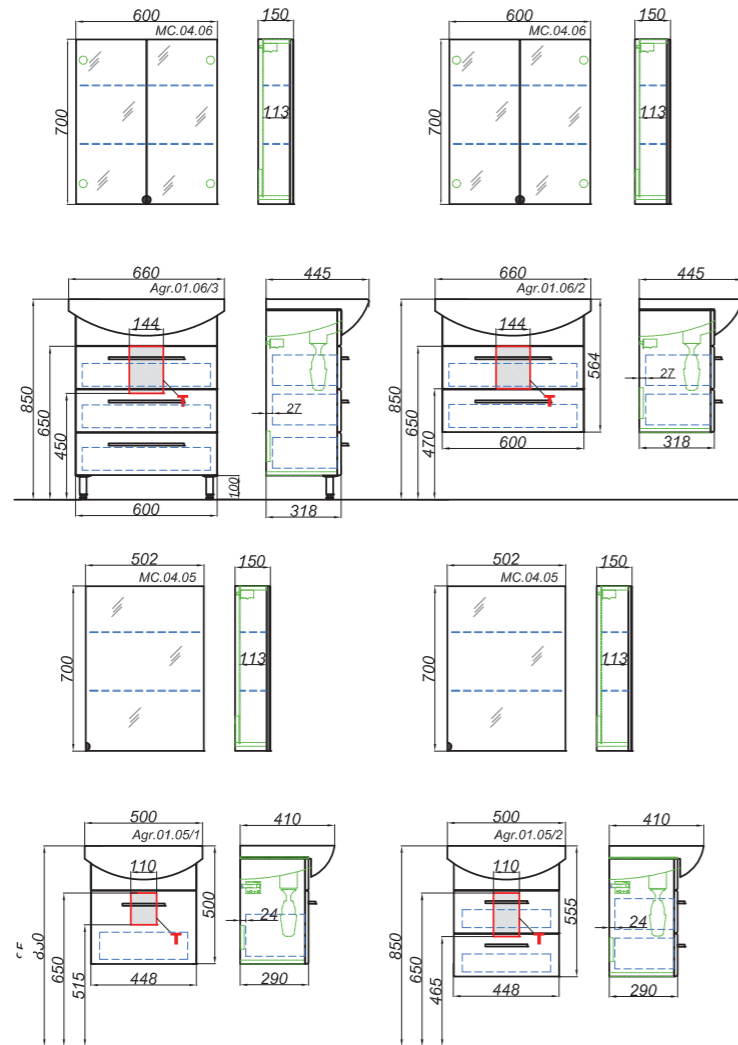
Veg.04.05

Зеркальный шкаф  
с одной дверью  
(петли установлены слева)  
Ш: 50 В: 70 Г: 17

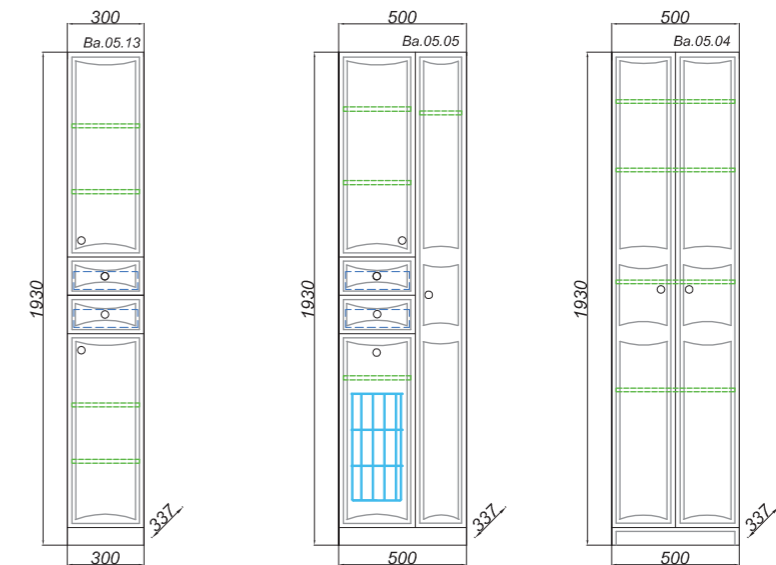
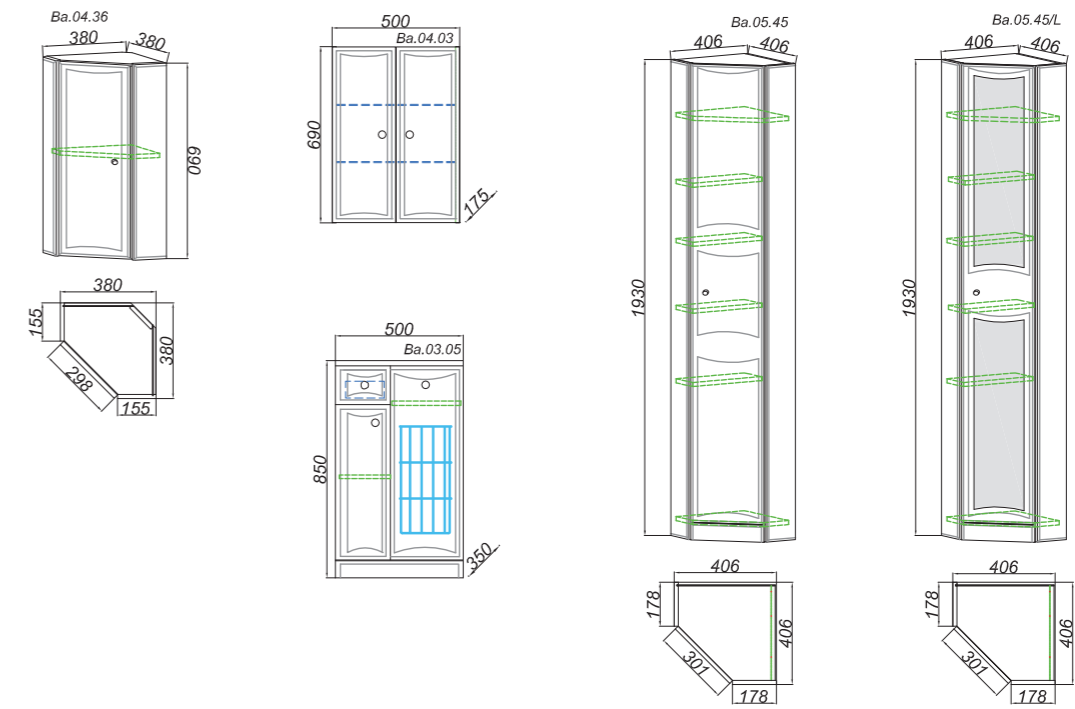
ALICANTE



ALLEGRO



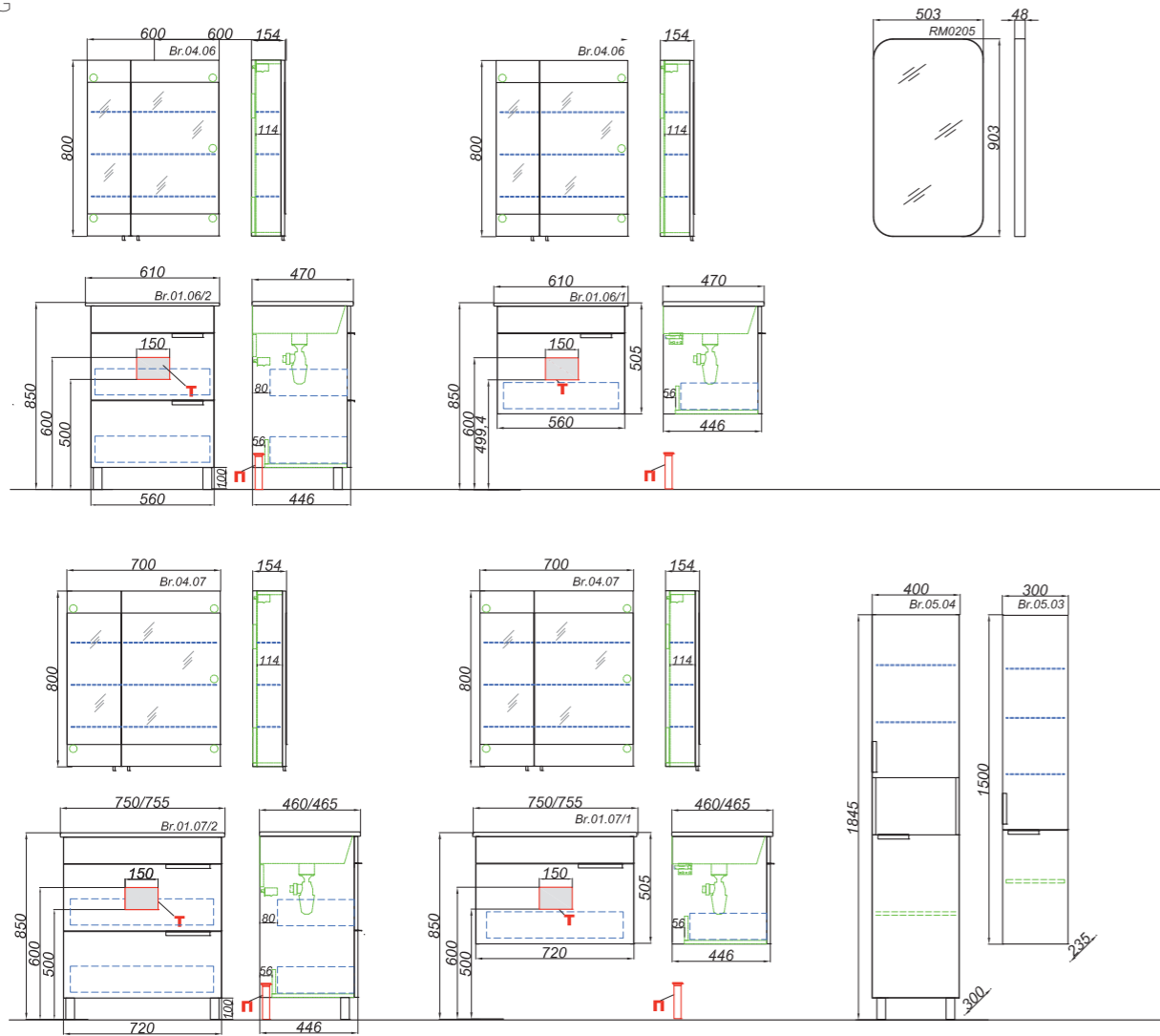
**Т** – место подвода воды и слив  
**Э** – точка вывода электрического провода  
**П** – возможность вывода труб в пол



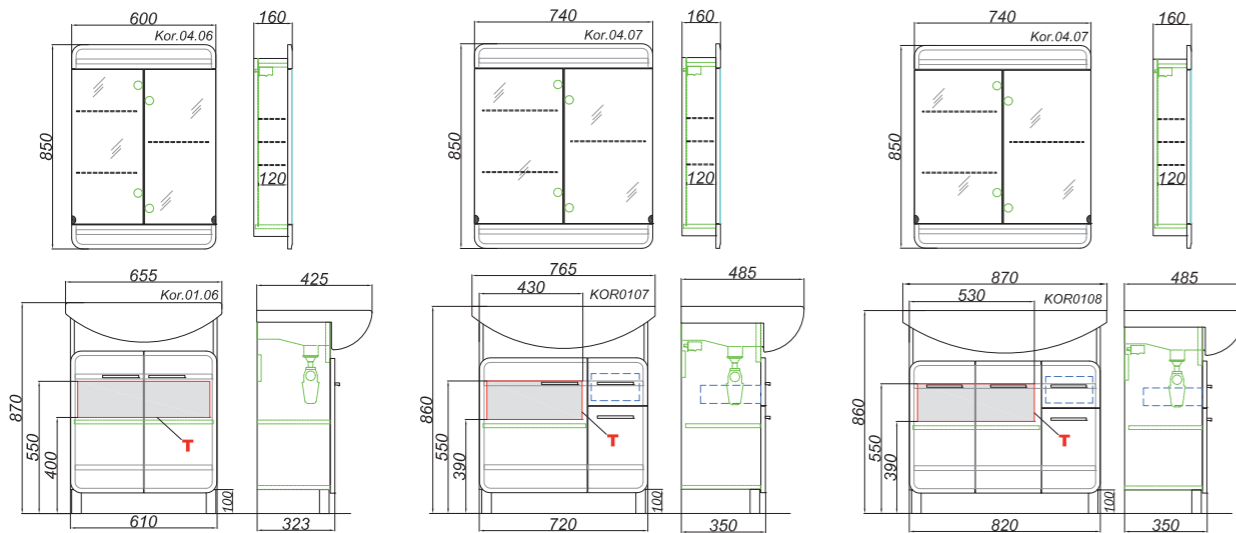
**Т** – место подвода воды и слив  
**З** – точка вывода электрического провода



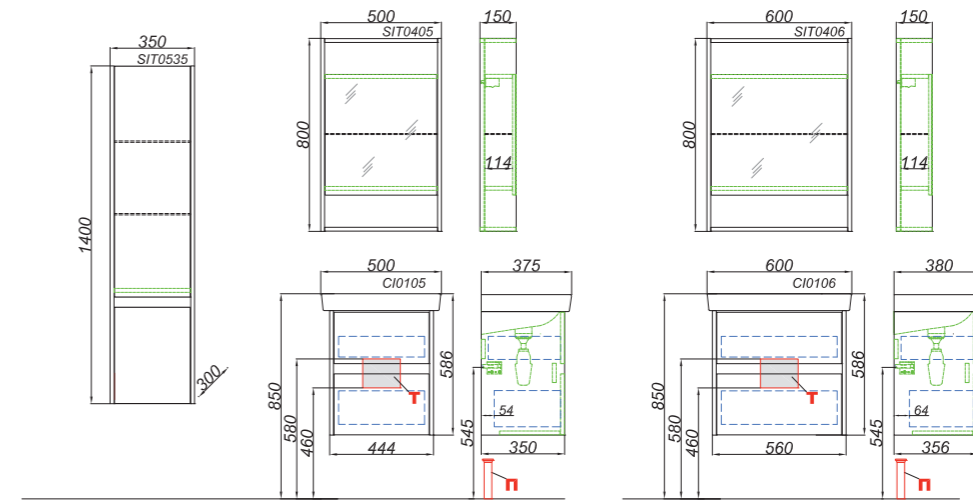
BRIG



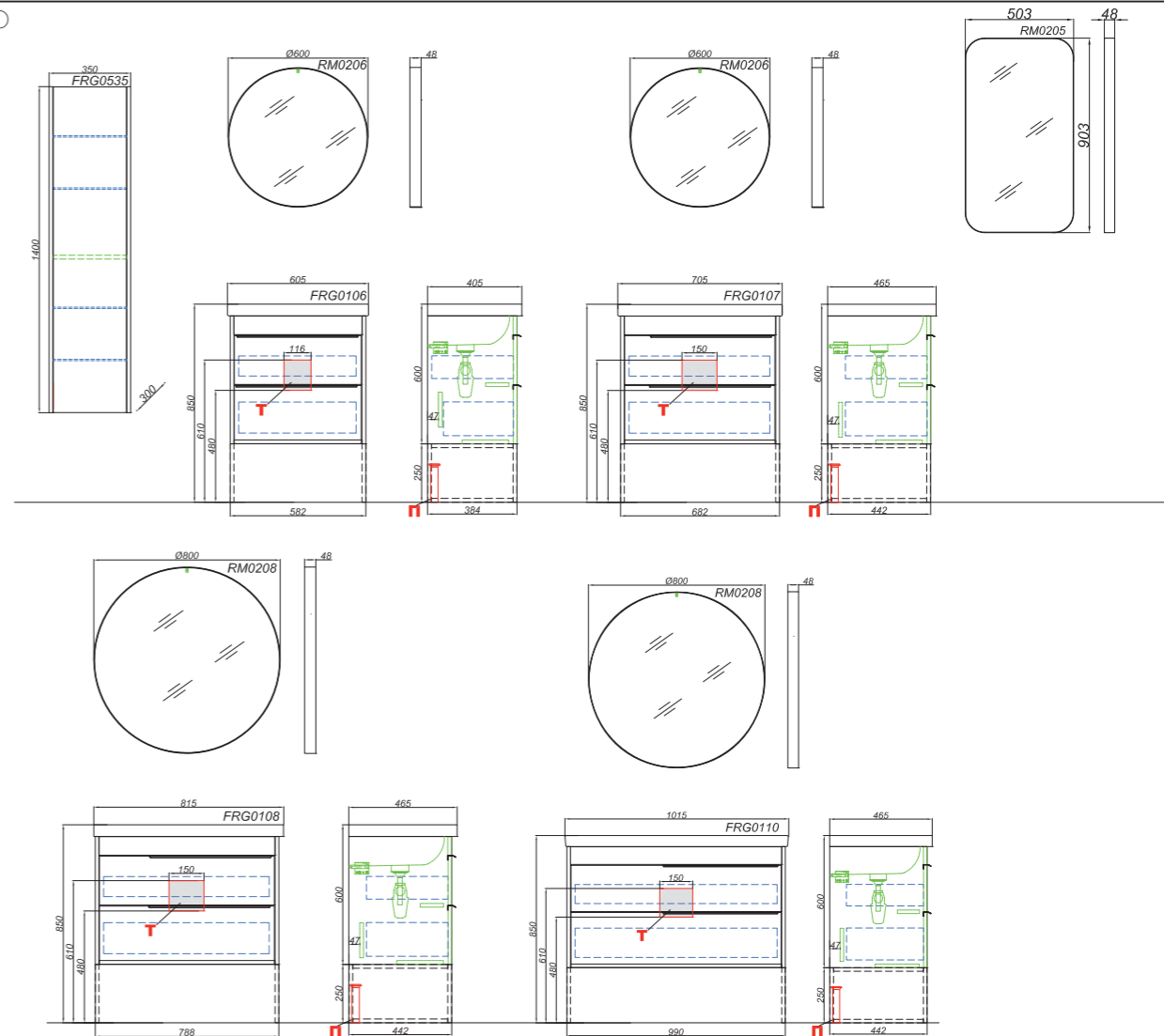
CORSICA



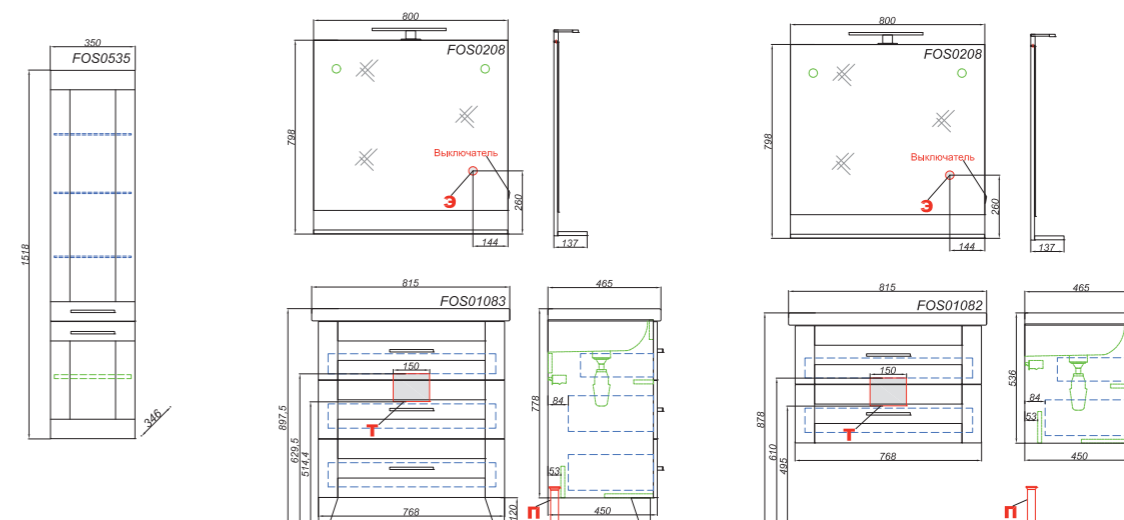
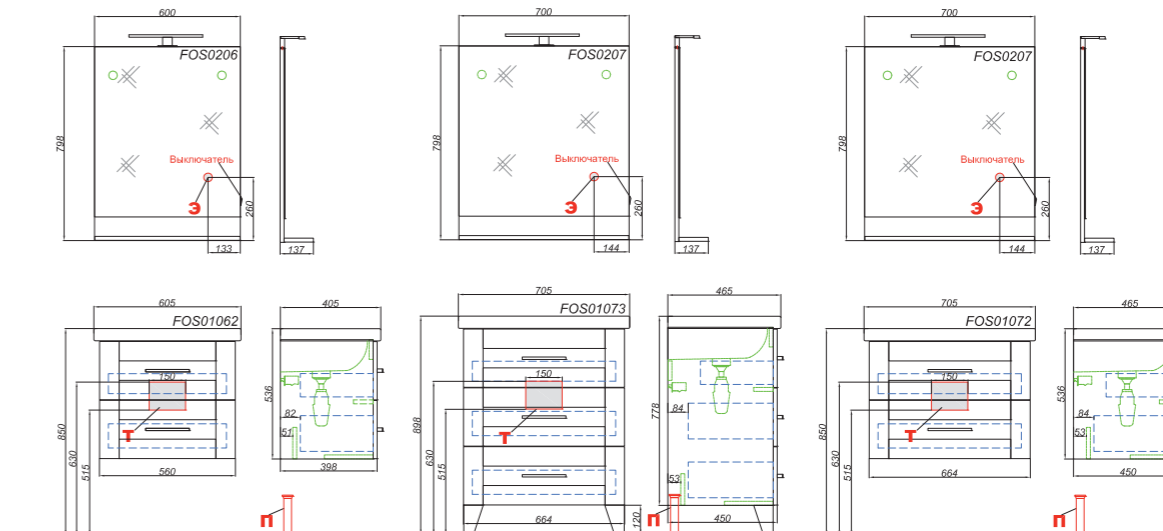
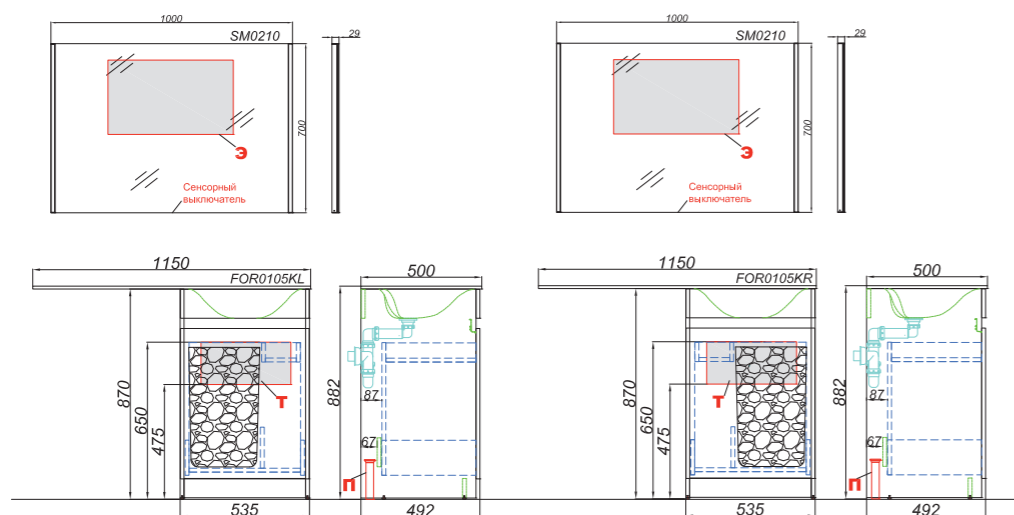
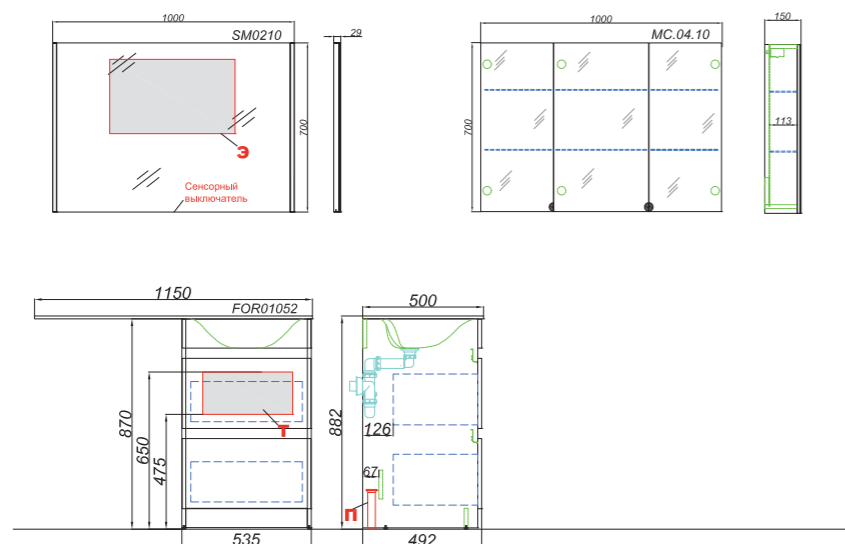
CITY



FARGO



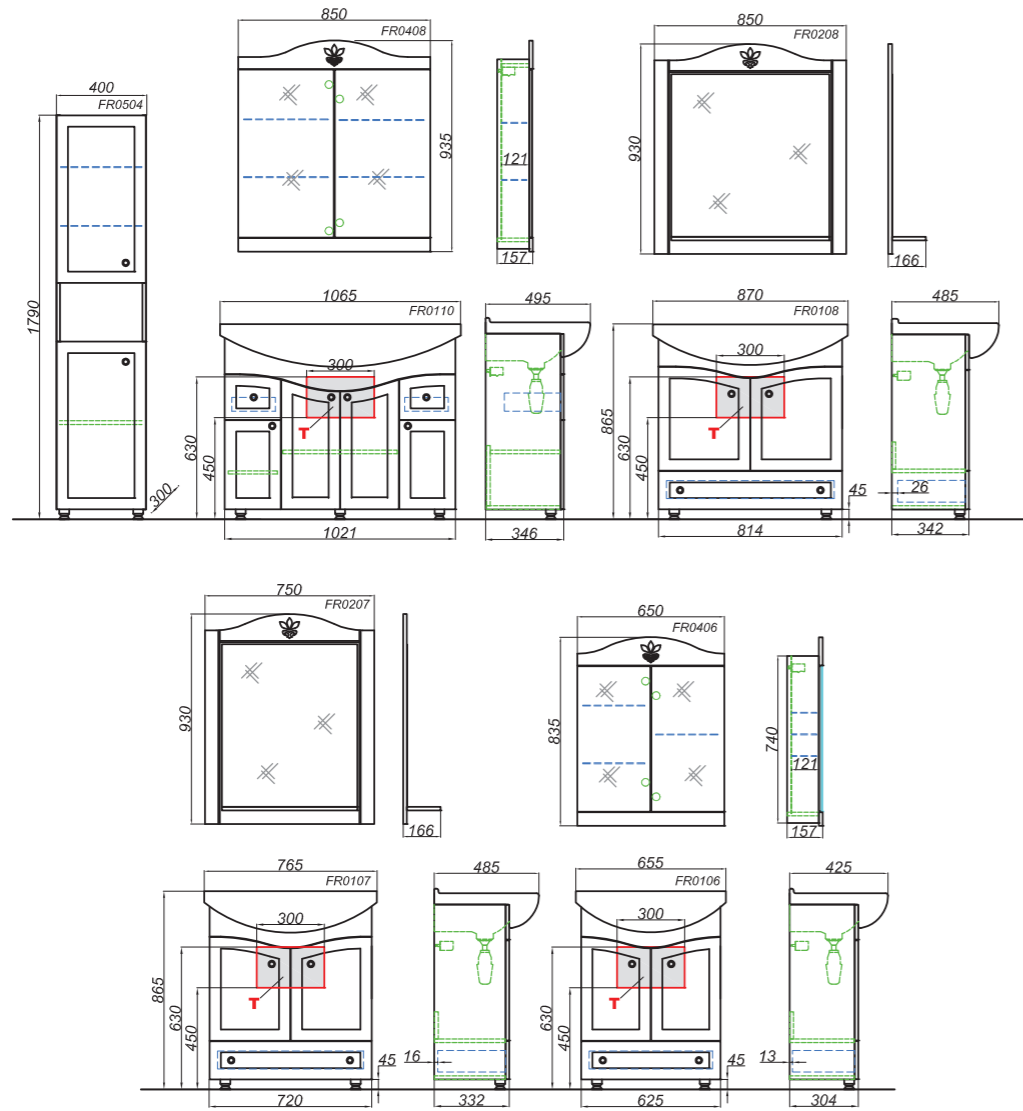
**Т** – место подвода воды и слив  
**Э** – точка вывода электрического провода  
**П** – возможность вывода труб в пол



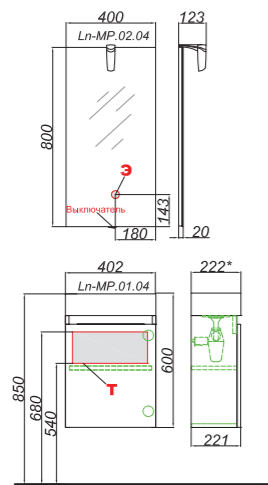
**T** – место подвода воды и слив  
**Э** – точка вывода электрического провода

**П** – возможность вывода труб в пол

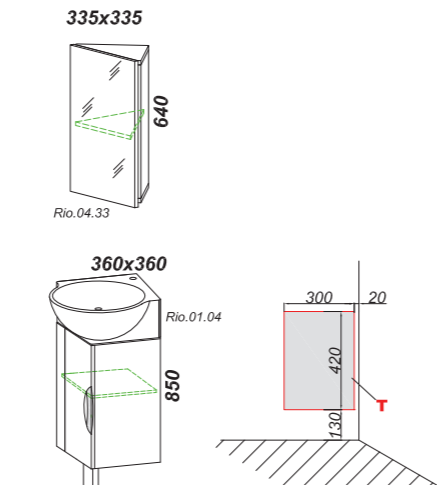
FRANCHESCA



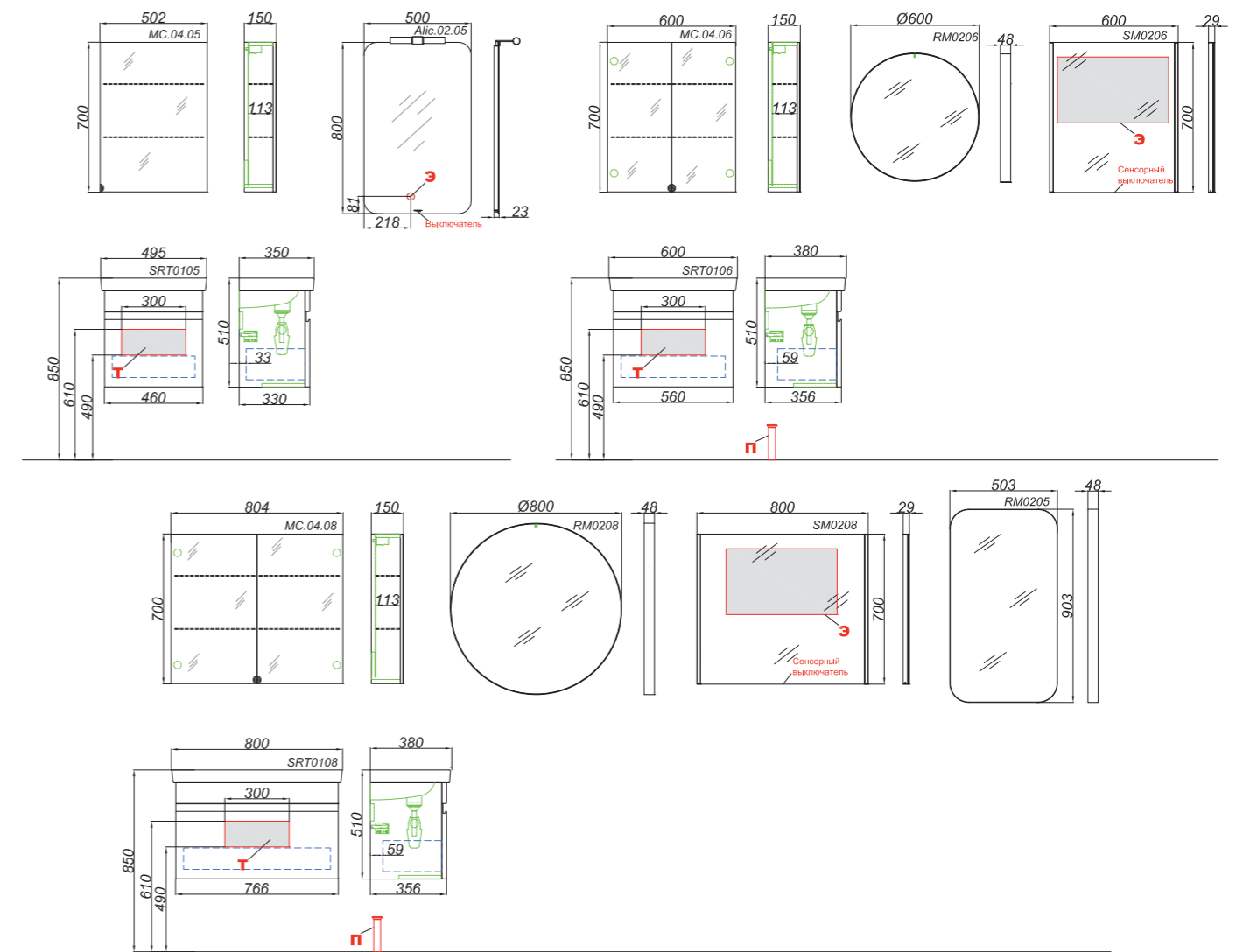
LEON-MP



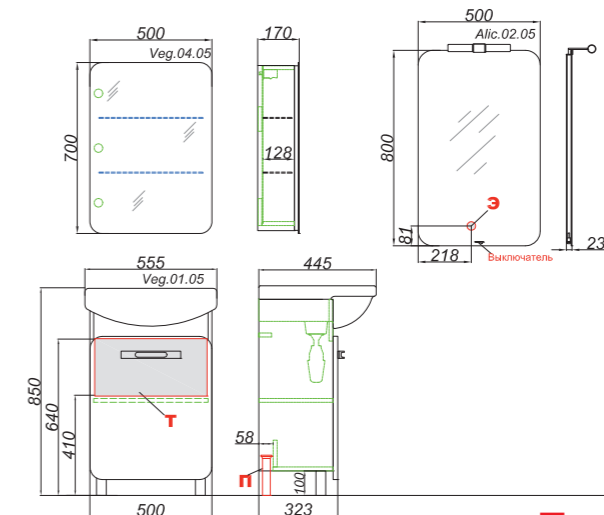
RIO



SMART

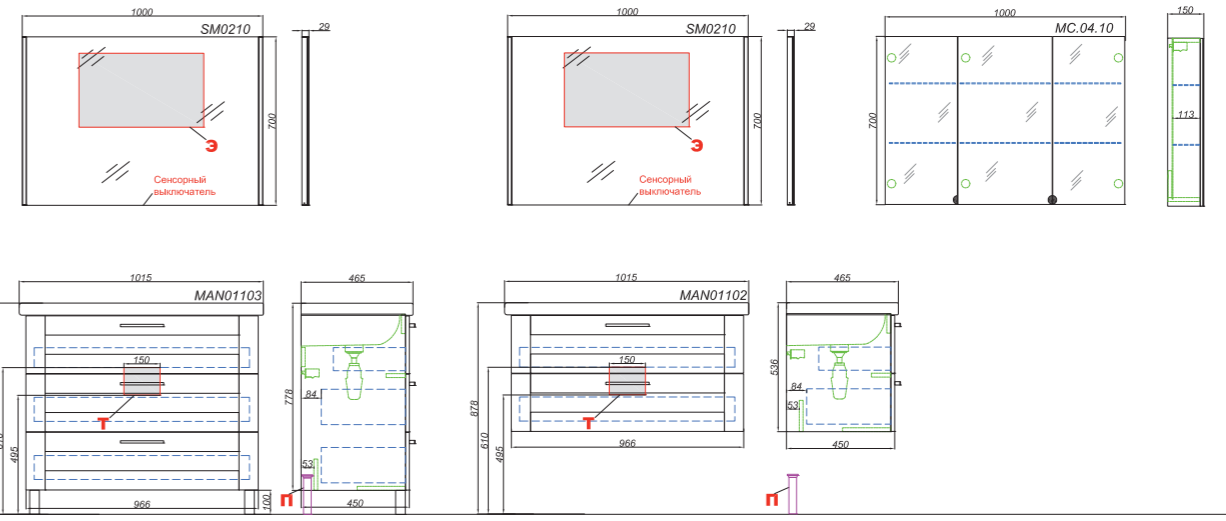
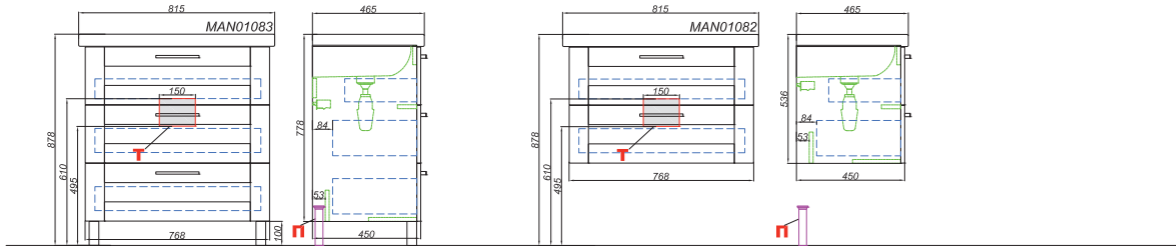
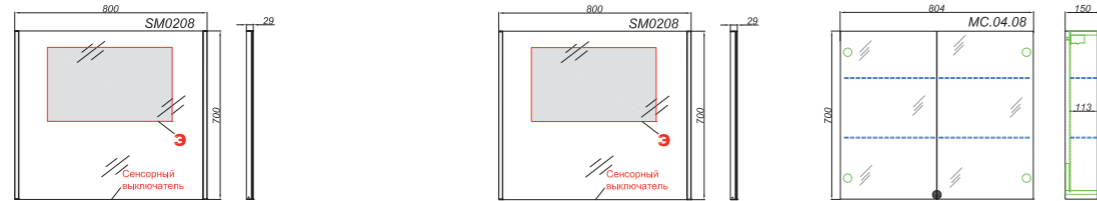
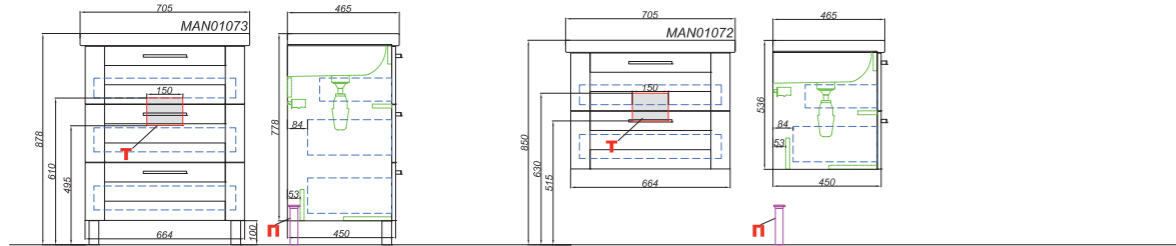
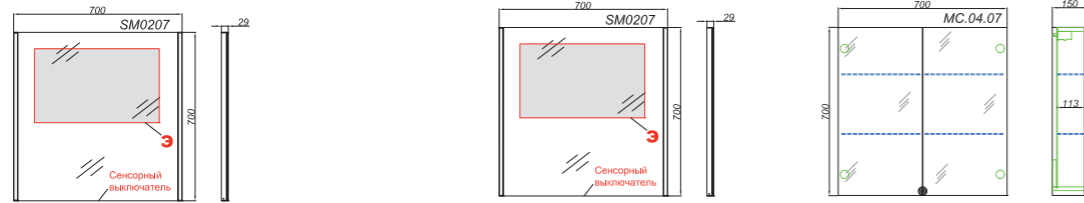
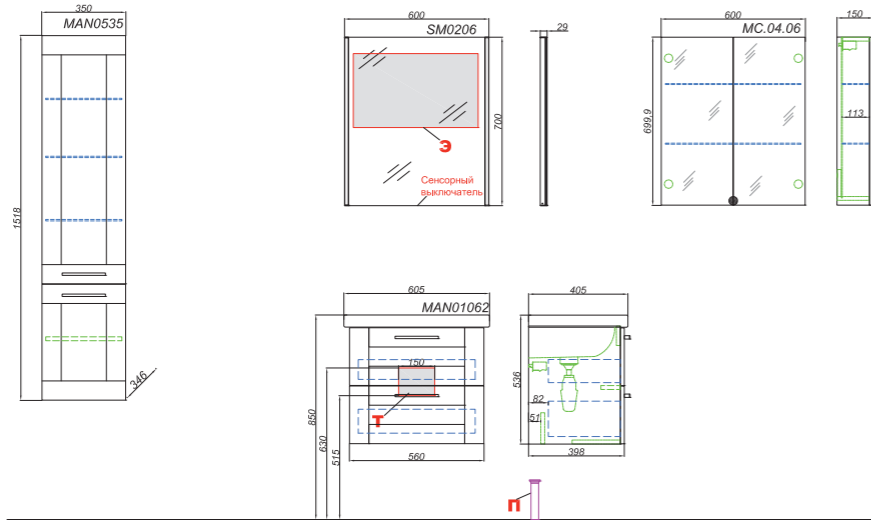


VEGA

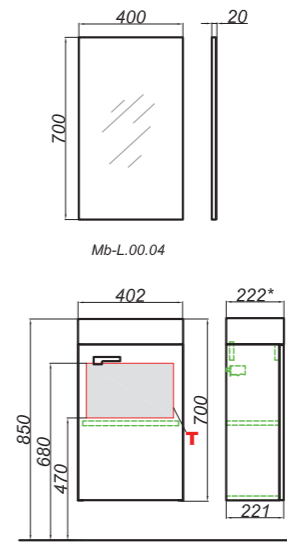


**Т** – место подвода воды и слив  
**Э** – точка вывода электрического провода  
**П** – возможность вывода труб в пол

MANCHESTER



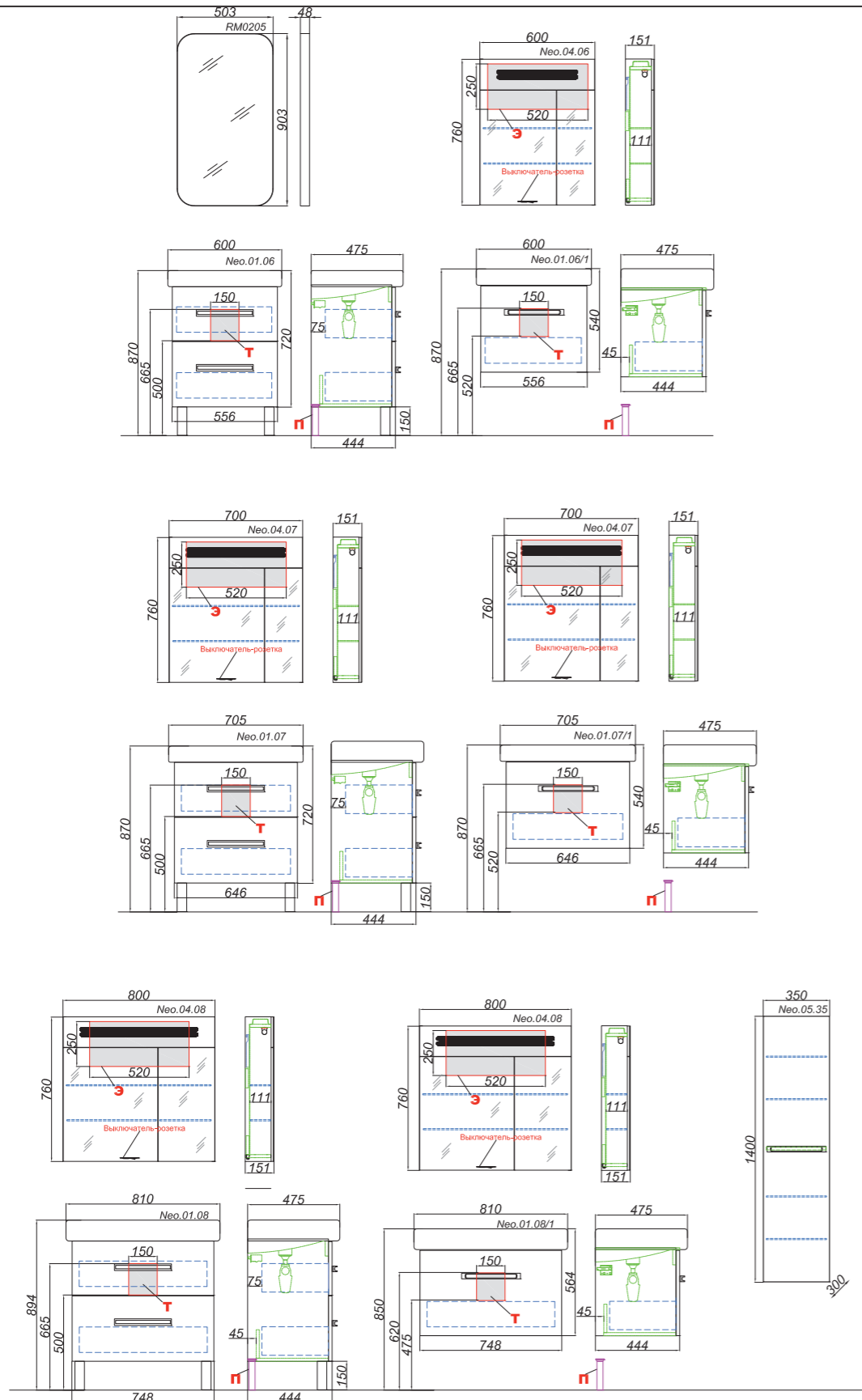
MASTER BOX LEON



**Т** – место подвода воды и слив  
**Э** – точка вывода электрического провода  
**П** – возможность вывода труб в пол



NEO



**T** – место подвода воды и слив      **П** – возможность вывода труб в пол  
**Э** – точка вывода электрического провода

aqwella.com

© 2015-2021, Правообладатель ООО «Аквелла Инвест», Россия, г. Калининград, ул. Петрозаводская, 98.  
Все права защищены и охраняются законом.

Любая часть данного каталога является производением, не может быть воспроизведена или передана каким-либо образом, электронным, механическим, методом фотокопирования, записи или иным образом без письменного разрешения правообладателя.

Мы оставляем за собой прямое право на технические модификации наших изделий, способствующие дальнейшему совершенствованию их качества, на необходимые изменения в цвете и дизайне, а также на опечатки.